

大統新創股份有限公司

個體財務報告暨會計師查核報告  
民國113及112年度

地址：台北市塔城街64號4樓

電話：(03)322-2241

## § 目 錄 §

項	目 頁	次	財 務 報 告 附 註 編 號
一、封 面	1		-
二、目 錄	2		-
三、會計師查核報告	3~6		-
四、個體資產負債表	7		-
五、個體綜合損益表	8~9		-
六、個體權益變動表	10		-
七、個體現金流量表	11~12		-
八、個體財務報表附註			
(一) 公司沿革	13		一
(二) 通過財務報告之日期及程序	13		二
(三) 新發布及修訂準則及解釋之適用	13~15		三
(四) 重大會計政策之彙總說明	15~25		四
(五) 重大會計判斷、估計及假設不確定性之主要來源	25		五
(六) 重要會計項目之說明	25~53		六~二七
(七) 關係人交易	53~55		二八
(八) 質抵押之資產	55		二九
(九) 重大或有負債及未認列之合約承諾	55		三十
(十) 重大之災害損失	-		-
(十一) 重大之期後事項	-		-
(十二) 其 他	56		三一
(十三) 附註揭露事項			
1. 重大交易事項相關資訊	56~57、58~59		三二
2. 轉投資事業相關資訊	57、60		三二
3. 大陸投資資訊	57		三二
4. 主要股東資訊	57、61		三二
九、重要會計項目明細表	62~79		-

### 會計師查核報告

大統新創股份有限公司公鑒：

#### 查核意見

大統新創股份有限公司民國 113 年及 112 年 12 月 31 日之個體資產負債表，暨民國 113 年及 112 年 1 月 1 日至 12 月 31 日之個體綜合損益表、個體權益變動表及個體現金流量表，以及個體財務報告附註（包括重大會計政策彙總），業經本會計師查核竣事。

依本會計師之意見，上開個體財務報告在所有重大方面係依照證券發行人財務報告編製準則編製，足以允當表達大統新創股份有限公司民國 113 年及 112 年 12 月 31 日之個體財務狀況，暨民國 113 年及 112 年 1 月 1 日至 12 月 31 日之個體財務績效與個體現金流量。

#### 查核意見之基礎

本會計師係依照會計師受託查核簽證財務報表規則及審計準則執行查核工作。本會計師於該等準則下之責任將於會計師查核個體財務報告之責任段進一步說明。本會計師所隸屬事務所受獨立性規範之人員已依會計師職業道德規範，與大統新創股份有限公司保持超然獨立，並履行該規範之其他責任。本會計師相信已取得足夠及適切之查核證據，以作為表示查核意見之基礎。

#### 關鍵查核事項

關鍵查核事項係指依本會計師之專業判斷，對大統新創股份有限公司民國 113 年度個體財務報告之查核最為重要之事項。該等事項已於查核個體財務報告整體及形成查核意見之過程中予以因應，本會計師並不對該等事項單獨表示意見。

茲對大統新創股份有限公司民國 113 年度個體財務報告之關鍵查核事項敘明如下：

#### 特定客戶銷貨收入發生之真實性

由於大統新創股份有限公司為上市公司，故預期管理階層有達成預計財務目標之壓力，其中營業收入係判斷獲利能力及經營績效的重要指標之一，且收入認列具有先天上較高之風險，大統新創股份有限公司民國 113 年度特定客戶銷貨收入 304,359 仟元，佔營業收入約 39%，對個體財務報告之影響係屬重大，故本會計師認為主要風險在於特定客戶銷貨收入發生之真實性，而將其列入本年度個體財務報告之關鍵查核事項。

有關收入認列會計政策，請參閱個體財務報告附註四(十一)。本會計師對上述所述關鍵查核事項已執行之主要查核程序如下：

本會計師藉由瞭解銷貨交易等相關內部控制程序，據以設計因應該風險之相關內部控制查核程序，以確認並評估特定客戶之銷貨收入進行銷貨交易之相關內部控制作業是否有效。本會計師亦對特定客戶之銷貨明細中選取適當樣本，檢視外部貨運文件或客戶簽收文件及確認貨款收回情形，用以驗證交易真實發生及收款情形是否未有重大異常。

#### **管理階層與治理單位對個體財務報告之責任**

管理階層之責任係依照證券發行人財務報告編製準則編製允當表達之個體財務報告，且維持與個體財務報告編製有關之必要內部控制，以確保個體財務報告未存有導因於舞弊或錯誤之重大不實表達。

於編製個體財務報告時，管理階層之責任亦包括評估大統新創股份有限公司繼續經營之能力、相關事項之揭露，以及繼續經營會計基礎之採用，除非管理階層意圖清算大統新創股份有限公司或停止營業，或除清算或停業外別無實際可行之其他方案。

大統新創股份有限公司之治理單位（含審計委員會）負有監督財務報導流程之責任。

## 會計師查核個體財務報告之責任

本會計師查核個體財務報告之目的，係對個體財務報告整體是否存有導因於舞弊或錯誤之重大不實表達取得合理確信，並出具查核報告。合理確信係高度確信，惟依照審計準則執行之查核工作無法保證必能偵出個體財務報告存有之重大不實表達。不實表達可能導因於舞弊或錯誤。如不實表達之個別金額或彙總數可合理預期將影響個體財務報告使用者所作之經濟決策，則被認為具有重大性。

本會計師依照審計準則查核時，運用專業判斷及專業懷疑。本會計師亦執行下列工作：

1. 辨認並評估個體財務報告導因於舞弊或錯誤之重大不實表達風險；對所評估之風險設計及執行適當之因應對策；並取得足夠及適切之查核證據以作為查核意見之基礎。因舞弊可能涉及共謀、偽造、故意遺漏、不實聲明或踰越內部控制，故未偵出導因於舞弊之重大不實表達之風險高於導因於錯誤者。
2. 對與查核攸關之內部控制取得必要之瞭解，以設計當時情況下適當之查核程序，惟其目的非對大統新創股份有限公司內部控制之有效性表示意見。
3. 評估管理階層所採用會計政策之適當性，及其所作會計估計與相關揭露之合理性。
4. 依據所取得之查核證據，對管理階層採用繼續經營會計基礎之適當性，以及使大統新創股份有限公司繼續經營之能力可能產生重大疑慮之事件或情況是否存在重大不確定性，作出結論。本會計師若認為該等事件或情況存在重大不確定性，則須於查核報告中提醒個體財務報告使用者注意個體財務報告之相關揭露，或於該等揭露係屬不適當時修正查核意見。本會計師之結論係以截至查核報告日所取得之查核證據為基礎。惟未來事件或情況可能導致大統新創股份有限公司不再具有繼續經營之能力。
5. 評估個體財務報告（包括相關附註）之整體表達、結構及內容，以及個體財務報告是否允當表達相關交易及事件。

6. 對於大統新創股份有限公司內組成個體之財務資訊取得足夠及適切之查核證據，以對個體財務報告表示意見。本會計師負責查核案件之指導、監督及執行，並負責形成大統新創股份有限公司查核意見。

本會計師與治理單位溝通之事項，包括所規劃之查核範圍及時間，以及重大查核發現（包括於查核過程中所辨認內部控制顯著缺失）。

本會計師亦向治理單位提供本會計師所隸屬事務所受獨立性規範之人員已遵循會計師職業道德規範中有關獨立性之聲明，並與治理單位溝通所有可能被認為影響會計師獨立性之關係及其他事項（包括相關防護措施）。

本會計師從與治理單位溝通之事項中，決定對大統新創股份有限公司民國 113 年度個體財務報告查核之關鍵查核事項。本會計師於查核報告中敘明該等事項，除非法令不允許公開揭露特定事項，或在極罕見情況下，本會計師決定不於查核報告中溝通特定事項，因可合理預期此溝通所產生之負面影響大於所增進之公眾利益。

勤業眾信聯合會計師事務所

會計師 尤 盟 貴

尤盟貴



會計師

張 耿 禧

張耿禧




金融監督管理委員會核准文號

金管證審字第 1130357402 號

證券暨期貨管理委員會核准文號

台財證六字第 0920123784 號

中 華 民 國 114 年 3 月 12 日



大新創股份有限公司

個體資產負債表

民國113年及112年12月31日

單位：新台幣仟元

代 碼	資 產	113年12月31日		112年12月31日	
		金 額	%	金 額	%
	流動資產				
1100	現金及約當現金(附註四及六)	\$ 287,648	24	\$ 197,977	18
1110	透過損益按公允價值衡量之金融資產(附註四及七)	19,023	2	57,165	5
1120	透過其他綜合損益按公允價值衡量之金融資產(附註四及八)	-	-	10,286	1
1136	按攤銷後成本衡量之金融資產(附註四、九及二九)	69,500	6	149,329	13
1150	應收票據淨額(附註四、十及二二)	2,476	-	2,349	-
1170	應收帳款淨額(附註四、十及二二)	64,434	6	51,539	5
1200	其他應收款(附註四及十)	1,993	-	1,205	-
130X	存貨(附註四及十一)	162,748	14	140,608	13
1479	其他流動資產(附註十二)	23,463	2	13,486	1
11XX	流動資產總計	631,285	54	623,944	56
	非流動資產				
1517	透過其他綜合損益按公允價值衡量之金融資產(附註四及八)	6,578	1	4,592	1
1535	按攤銷後成本衡量之金融資產(附註四及九)	110,540	9	45,226	4
1550	採用權益法之投資(附註四及十三)	52,728	5	52,481	5
1600	不動產、廠房及設備(附註四、十四及二九)	323,509	27	345,756	31
1755	使用權資產(附註四、十五及二八)	6,643	1	10,390	1
1780	無形資產(附註四及十六)	96	-	109	-
1840	遞延所得稅資產(附註四及二三)	2,017	-	2,573	-
1915	預付設備款	5,369	-	4,695	1
1920	存出保證金	2,662	-	2,661	-
1975	淨確定福利資產(附註四及二十)	3,890	-	3,368	-
1990	其他非流動資產(附註十二)	32,631	3	10,225	1
15XX	非流動資產總計	546,663	46	482,076	44
1XXX	資 產 總 計	\$ 1,177,948	100	\$ 1,106,020	100
	負債及權益				
	流動負債				
2130	合約負債(附註四及二二)	\$ 8,833	1	\$ 8,497	1
2150	應付票據(附註十七)	15,120	1	8,133	1
2160	應付票據—關係人(附註十七及二八)	2,439	-	1,212	-
2170	應付帳款(附註十七)	19,288	2	19,616	2
2180	應付帳款—關係人(附註十七及二八)	1,312	-	593	-
2219	其他應付款(附註十八)	68,427	6	62,405	5
2230	本期所得稅負債(附註四及二三)	16,572	2	7,565	1
2280	租賃負債—流動(附註四、十五及二八)	3,463	-	3,992	-
2399	其他流動負債(附註十九)	914	-	777	-
21XX	流動負債總計	136,368	12	112,790	10
	非流動負債				
2570	遞延所得稅負債(附註四及二三)	3,352	-	1,451	-
2580	租賃負債—非流動(附註四、十五及二八)	3,282	-	6,459	1
25XX	非流動負債總計	6,634	-	7,910	1
2XXX	負債總計	143,002	12	120,700	11
	權益(附註二一)				
3110	股本—普通股	857,670	73	857,670	77
3200	資本公積	7,317	1	7,317	1
	保留盈餘				
3310	法定盈餘公積	64,147	5	59,225	5
3320	特別盈餘公積	1,650	-	3,364	-
3350	未分配盈餘	102,534	9	59,394	6
3300	保留盈餘總計	168,331	14	121,983	11
3400	其他權益	1,628	-	(1,650)	-
3XXX	權益總計	1,034,946	88	985,320	89
	負債與權益總計	\$ 1,177,948	100	\$ 1,106,020	100

後附之附註係本個體財務報告之一部分。

董事長：葉泉發



經理人：葉柏亮



會計主管：徐肇男



大統新創股份有限公司

個體綜合損益表

民國 113 年及 112 年 1 月 1 日至 12 月 31 日

單位：新台幣仟元，惟  
每股盈餘為元

代 碼	113年度			112年度		
	金	額	%	金	額	%
	營業收入（附註四及二二）					
4100	\$ 640,710		82	\$ 500,407		78
4600	136,578		18	143,426		22
4000	777,288		100	643,833		100
	營業成本（附註十一、二二及二八）					
5110	377,197		48	306,848		48
5600	206,848		27	213,742		33
5000	584,045		75	520,590		81
5900	193,243		25	123,243		19
	營業費用（附註十及二二）					
6100	79,472		10	67,191		10
6200	31,376		4	28,568		5
6450	421		-	(147)		-
6000	111,269		14	95,612		15
6500	519		-	1,094		1
6900	82,493		11	28,725		5
	營業外收入及支出（附註四、二二及二八）					
7100	12,824		2	6,056		1
7190	3,282		-	4,739		1
7020	17,225		2	12,511		2
7070	4,048		1	4,223		-
7050	(183)		-	(135)		-
7000	37,196		5	27,394		4

（接次頁）



(承前頁)

代 碼		113年度		112年度	
		金 額	%	金 額	%
7900	稅前淨利	\$ 119,689	16	\$ 56,119	9
7950	所得稅費用 (附註四及二三)	( 22,380)	( 3)	( 6,773)	( 1)
8200	本年度淨利	<u>97,309</u>	<u>13</u>	<u>49,346</u>	<u>8</u>
	其他綜合損益				
	不重分類至損益之項目				
8311	確定福利計畫之再 衡量數 (附註二 十)	240	-	( 161)	-
8316	透過其他綜合損益 按公允價值衡量 之權益工具投資 未實現評價損益 (附註二一)	1,870	-	1,714	-
8349	與確定福利計畫之 再衡量數相關之 所得稅 (附註二 三)	( 48)	-	32	-
8300	本年度其他綜合損 益 (稅後淨額)	<u>2,062</u>	-	<u>1,585</u>	-
8500	本年度綜合損益總額	<u>\$ 99,371</u>	<u>13</u>	<u>\$ 50,931</u>	<u>8</u>
	每股盈餘 (附註二四)				
9710	基 本	<u>\$ 1.13</u>		<u>\$ 0.58</u>	
9810	稀 釋	<u>\$ 1.13</u>		<u>\$ 0.57</u>	

後附之附註係本個體財務報告之一部分。

董事長：葉泉發




經理人：葉柏亮



會計主管：徐肇男





大統新創股份有限公司  
個體權益變動表

民國 113 年及 112 年 1 月 1 日至 12 月 31 日

單位：新台幣仟元


代碼		股本－普通股	資本公積	保 留 盈 餘			其 他 權 益 透過其他綜合損益 按公允價值衡量之 金融資產 未實現評價損益	權 益 總 計
				法 定 盈 餘 公 積	特 別 盈 餘 公 積	未 分 配 盈 餘		
A1	112 年 1 月 1 日餘額	\$ 857,670	\$ 7,317	\$ 55,712	\$ 3,485	\$ 52,164	(\$ 3,364)	\$ 972,984
	111 年度盈餘指撥及分配 (附註二一)							
B1	提撥法定盈餘公積	-	-	3,513	-	( 3,513)	-	-
B17	迴轉特別盈餘公積	-	-	-	( 121)	121	-	-
B5	本公司股東現金股利	-	-	-	-	( 38,595)	-	( 38,595)
D1	112 年度淨利	-	-	-	-	49,346	-	49,346
D3	112 年度其他綜合損益	-	-	-	-	( 129)	1,714	1,585
D5	112 年度綜合損益總額	-	-	-	-	49,217	1,714	50,931
Z1	112 年 12 月 31 日餘額	857,670	7,317	59,225	3,364	59,394	( 1,650)	985,320
	112 年度盈餘指撥及分配 (附註二一)							
B1	提撥法定盈餘公積	-	-	4,922	-	( 4,922)	-	-
B17	迴轉特別盈餘公積	-	-	-	( 1,714)	1,714	-	-
B5	本公司股東現金股利	-	-	-	-	( 49,745)	-	( 49,745)
D1	113 年度淨利	-	-	-	-	97,309	-	97,309
D3	113 年度其他綜合損益	-	-	-	-	192	1,870	2,062
D5	113 年度綜合損益總額	-	-	-	-	97,501	1,870	99,371
Q1	處分透過其他綜合損益按公允價值衡量之金融資產損益轉列保留盈餘	-	-	-	-	( 1,408)	1,408	-
Z1	113 年 12 月 31 日餘額	\$ 857,670	\$ 7,317	\$ 64,147	\$ 1,650	\$ 102,534	\$ 1,628	\$ 1,034,946

後附之附註係本個體財務報告之一部分。

董事長：葉泉發



經理人：葉柏亮



會計主管：徐肇男



大統新創股份有限公司

個體現金流量表

民國 113 年及 112 年 1 月 1 日至 12 月 31 日

單位：新台幣仟元

代 碼		113年度	112年度
	營業活動之淨現金流量		
A10000	本年度稅前淨利	\$ 119,689	\$ 56,119
A20010	收益費損項目		
A20100	折舊費用	46,236	46,036
A20200	攤銷費用	77	95
A20300	預期信用減損損失（迴轉利益）	421	( 147)
A20400	透過損益按公允價值衡量之金 融資產利益	( 331)	( 13,727)
A20900	財務成本	183	135
A21200	利息收入	( 12,824)	( 6,056)
A21300	股利收入	( 1,489)	( 3,027)
A22400	採用權益法之子公司損益之份 額	( 4,048)	( 4,223)
A22500	處分不動產、廠房及設備淨利益	( 519)	( 1,094)
A23800	存貨跌價損失（回升利益）	641	( 2,028)
A24100	未實現外幣兌換淨（利益）損失	( 8,980)	4,351
A29900	租賃修改利益	( 3)	-
A30000	營業資產及負債淨變動數		
A31130	應收票據	( 127)	13,057
A31150	應收帳款	( 13,062)	1,069
A31180	其他應收款	( 5)	( 3)
A31200	存 貨	( 22,781)	55,418
A31240	其他流動資產	( 9,977)	14,906
A31250	淨確定福利資產	( 282)	( 235)
A32125	合約負債	336	( 176)
A32130	應付票據	6,987	( 6,441)
A32140	應付票據－關係人	1,227	1,212
A32150	應付帳款	( 308)	( 3,329)
A32160	應付帳款－關係人	719	593
A32180	其他應付款	11,880	( 1,408)
A32230	其他流動負債	137	( 3)
A33000	營運產生之現金	113,797	151,094
A33100	收取之利息	734	485
A33300	支付之利息	( 183)	( 135)
A33500	支付之所得稅	( 10,964)	( 15,536)
AAAA	營業活動之淨現金流入	103,384	135,908

（接次頁）

(承前頁)

代 碼		113年度	112年度
	投資活動之現金流量		
B00020	出售透過其他綜合損益按公允價值 衡量之金融資產	\$ 10,170	\$ -
B00040	取得按攤銷後成本衡量之金融資產	( 60,365)	( 82,325)
B00050	處分按攤銷後成本衡量之金融資產	80,528	-
B00200	出售透過損益按公允價值衡量之金 融資產	38,473	36,975
B02700	購置不動產、廠房及設備	( 24,202)	( 30,527)
B02800	處分不動產、廠房及設備價款	519	1,094
B03700	存出保證金增加	( 1)	( 430)
B04500	購置無形資產	( 64)	-
B06700	其他非流動資產增加	( 22,406)	( 7,053)
B07100	預付設備款增加	( 2,125)	( 3,492)
B07500	收取之利息	11,244	4,373
B07600	收取之股利	1,489	3,027
B07600	收取子公司之股利	<u>3,801</u>	<u>3,299</u>
BBBB	投資活動之淨現金流入(出)	<u>37,061</u>	<u>( 75,059)</u>
	籌資活動之現金流量		
C04020	租賃負債本金償還	( 4,149)	( 3,629)
C04500	發放現金股利	( <u>49,745</u> )	( <u>38,595</u> )
CCCC	籌資活動之淨現金流出	( <u>53,894</u> )	( <u>42,224</u> )
DDDD	匯率變動對現金及約當現金之影響	<u>3,120</u>	( <u>3,910</u> )
EEEE	本年度現金及約當現金淨增加數	89,671	14,715
E00100	年初現金及約當現金餘額	<u>197,977</u>	<u>183,262</u>
E00200	年底現金及約當現金餘額	<u>\$ 287,648</u>	<u>\$ 197,977</u>

後附之附註係本個體財務報告之一部分。

董事長：葉泉發



經理人：葉柏亮



會計主管：徐肇男



大統新創股份有限公司

個體財務報告附註

民國 113 年及 112 年 1 月 1 日至 12 月 31 日

(除另註明外，金額以新台幣仟元為單位)

一、公司沿革

大統新創股份有限公司(以下稱「本公司」)設立於 75 年 12 月，原名「大統精密染整股份有限公司」，經 107 年 6 月 29 日股東會決議更名為「大統新創股份有限公司」，從事各種紡織品之貿易、印染及整理等加工業務，於 85 年 4 月增加購入胚布從事染整加工後出售之業務，以穩定公司之染整加工貨源。

本公司股票自 88 年 5 月 21 日起於台灣證券交易所上市買賣。

本個體財務報告係以本公司之功能性貨幣新台幣表達。

二、通過財務報告之日期及程序

本個體財務報告於 114 年 3 月 12 日經董事會通過。

三、新發布及修訂準則及解釋之適用

- (一) 初次適用金融監督管理委員會(以下稱「金管會」)認可並發布生效之國際財務報導準則(IFRS)、國際會計準則(IAS)、解釋(IFRIC)及解釋公告(SIC)(以下稱「IFRS 會計準則」)

適用修正後之金管會認可並發布生效之 IFRS 會計準則將不致造成本公司會計政策之重大變動。

- (二) 114 年適用之金管會認可之 IFRS 會計準則

新發布 / 修正 / 修訂準則及解釋	IASB 發布之生效日
IAS 21 之修正「缺乏可兌換性」	2025 年 1 月 1 日(註 1)
IFRS 9 及 IFRS 7 之修正「金融工具之分類與衡量之修正」有關金融資產分類之應用指引修正內容	2026 年 1 月 1 日(註 2)

註 1：適用於 2025 年 1 月 1 日以後開始之年度報導期間。初次適用該修正時，不得重編比較期間，而應將影響數認列於初次適

用日之保留盈餘或權益項下之國外營運機構兌換差額（依適當者）以及相關受影響之資產及負債。

註 2：適用於 2026 年 1 月 1 日以後開始之年度報導期間，企業亦得選擇於 2025 年 1 月 1 日提前適用。初次適用該修正時，應追溯適用但無須重編比較期間，並將初次適用之影響數認列於初次適用日。惟若企業不使用後見之明即能重編時，得選擇重編比較期間。

截至本個體財務報告通過發布日止，本公司評估上述準則、解釋之修正將不致對財務狀況與財務績效造成重大影響。

### (三) IASB 已發布但尚未經金管會認可並發布生效之 IFRS 會計準則

新發布 / 修正 / 修訂準則及解釋	IASB 發布之生效日 (註)
「IFRS 會計準則之年度改善—第 11 冊」	2026 年 1 月 1 日
IFRS 9 及 IFRS 7 之修正「金融工具之分類與衡量之修正」有關金融負債除列之應用指引修正內容	2026 年 1 月 1 日
IFRS 9 及 IFRS 7 之修正「涉及自然依賴型電力之合約」	2026 年 1 月 1 日
IFRS 10 及 IAS 28 之修正「投資者與其關聯企業或合資間之資產出售或投入」	未 定
IFRS 17「保險合約」	2023 年 1 月 1 日
IFRS 17 之修正	2023 年 1 月 1 日
IFRS 17 之修正「初次適用 IFRS 17 及 IFRS 9—比較資訊」	2023 年 1 月 1 日
IFRS 18「財務報表中之表達與揭露」	2027 年 1 月 1 日
IFRS 19「不具公共課責性之子公司：揭露」	2027 年 1 月 1 日

註：除另註明外，上述新發布 / 修正 / 修訂準則或解釋係於各該日期以後開始之年度報導期間生效。

#### IFRS 18「財務報表中之表達與揭露」

IFRS 18 將取代 IAS 1「財務報表之表達」，該準則主要變動包括：

- 損益表應將收益及費損項目分為營業、投資、籌資、所得稅及停業單位種類。
- 損益表應列報營業損益、籌資前稅前損益以及損益之小計及總計。

- 提供指引以強化彙總及細分規定：本公司須辨認個別交易或其他事項所產生之資產、負債、權益、收益、費損及現金流量，並以共同特性為基礎進行分類與彙總，俾使主要財務報表列報之各單行項目至少具有一項類似特性。具有非類似特性之項目於主要財務報表及附註中應予細分。本公司僅於無法找出較具資訊性之標示時，始將該等項目標示為「其他」。
- 增加管理階層定義之績效衡量之揭露：本公司於進行財務報表外之公開溝通，以及向財務報表使用者溝通對本公司整體財務績效某一層面之管理階層觀點時，應於財務報表單一附註揭露管理階層定義之績效衡量相關資訊，包括該衡量之描述、如何計算、其與IFRS會計準則明定之小計或總計之調節以及相關調節項目之所得稅與非控制權益影響等。

除上述影響外，截至本個體財務報告通過發布日止，本公司仍持續評估上述各號準則、解釋之修正對財務狀況與財務績效之其他影響，相關影響待評估完成時予以揭露。

#### 四、重大會計政策之彙總說明

##### (一) 遵循聲明

本個體財務報告係依照證券發行人財務報告編製準則編製。

##### (二) 編製基礎

除按公允價值衡量之金融工具及按確定福利義務現值減除計畫資產公允價值認列之淨確定福利資產外，本個體財務報告係依歷史成本基礎編製。

公允價值衡量依照相關輸入值之可觀察程度及重要性分為第 1 等級至第 3 等級：

1. 第 1 等級輸入值：係指於衡量日可取得之相同資產或負債於活絡市場之報價（未經調整）。
2. 第 2 等級輸入值：係指除第 1 等級之報價外，資產或負債直接（亦即價格）或間接（亦即由價格推導而得）之可觀察輸入值。
3. 第 3 等級輸入值：係指資產或負債之不可觀察之輸入值。

本公司於編製個體財務報告時，對投資子公司係採權益法處理。為使本個體財務報告之本年度損益、其他綜合損益及權益與本公司合併財務報表中歸屬於本公司業主之本年度損益、其他綜合損益及權益相同，個體基礎與合併基礎下若干會計處理差異係調整「採用權益法之投資」、「採用權益法認列之子公司損益份額」、「採用權益法認列之子公司其他綜合損益份額」暨相關權益項目。

### (三) 資產與負債區分流動與非流動之標準

流動資產包括：

1. 主要為交易目的而持有之資產；
2. 預期於資產負債表日後 12 個月內實現之資產；及
3. 現金及約當現金（但不包括於資產負債表日後逾 12 個月用以交換或清償負債而受到限制者）。

流動負債包括：

1. 主要為交易目的而持有之負債；
2. 於資產負債表日後 12 個月內到期清償之負債，以及
3. 於資產負債表日不具有實質權利可將清償期限遞延至資產負債表日後至少 12 個月之負債。

非屬上述流動資產或流動負債者，係分類為非流動資產或非流動負債。

### (四) 外 幣

本公司編製財務報告時，以本公司功能性貨幣以外之貨幣（外幣）交易者，依交易日匯率換算為功能性貨幣記錄。

外幣貨幣性項目於每一資產負債表日以收盤匯率換算。因交割貨幣性項目或換算貨幣性項目產生之兌換差額，於發生當期認列於損益。

以公允價值衡量之外幣非貨幣性項目係以決定公允價值當日之匯率換算，所產生之兌換差額列為當期損益，惟屬公允價值變動認列於其他綜合損益者，其產生之兌換差額列於其他綜合損益。

以歷史成本衡量之外幣非貨幣性項目係以交易日之匯率換算，不再重新換算。



#### (五) 存 貨

存貨包括原料、在製品、製成品及物料。存貨係以成本與淨變現價值孰低衡量，比較成本與淨變現價值時除同類別存貨外係以個別項目為基礎。淨變現價值係指在正常情況下之估計售價減除至完工尚需投入之估計成本及完成出售所需之估計成本後之餘額。存貨成本之計算係採加權平均法。

#### (六) 投資子公司

本公司採用權益法處理對子公司之投資。

子公司係指本公司具有控制之個體。

權益法下，投資原始依成本認列，取得日後帳面金額係隨本公司所享有之子公司損益及其他綜合損益份額與利潤分配而增減。此外，針對本公司可享有子公司其他權益之變動係按持股比例認列。

當本公司對子公司之損失份額等於或超過其在該子公司之權益（包括權益法下子公司之帳面金額及實質上屬於本公司對該子公司淨投資組成部分之其他長期權益）時，係繼續按持股比例認列損失。

本公司評估減損時，係以財務報告整體考量現金產生單位並比較其可回收金額與帳面金額。嗣後若資產可回收金額增加時，將減損損失之迴轉認列為利益，惟資產於減損損失迴轉後之帳面金額，不得超過該項資產在未認列減損損失之情況下，減除應提列攤銷後之帳面金額。

#### (七) 不動產、廠房及設備

不動產、廠房及設備係以成本認列，後續以成本減除累計折舊及累計減損損失後之金額衡量。

除自有土地不提列折舊外，本公司採直線基礎提列折舊，對每一重大部分單獨提列折舊。本公司至少於每一年度結束日對估計耐用年限、殘值及折舊方法進行檢視，並推延適用會計估計值變動之影響。

不動產、廠房及設備除列時，淨處分價款與該資產帳面金額間之差額係認列於損益。

## (八) 無形資產

### 1. 單獨取得

單獨取得之有限耐用年限無形資產原始以成本衡量，後續係以成本減除累計攤銷及累計減損損失後之金額衡量。無形資產於耐用年限內按直線基礎進行攤銷，並且至少於每一年度結束日對估計耐用年限、殘值及攤銷方法進行檢視，並推延適用會計估計值變動之影響，非確定耐用年限無形資產係以成本減除累計減損損失列報。

### 2. 除 列

無形資產除列時，淨處分價款與該資產帳面金額間之差額係認列於當期損益。

## (九) 不動產、廠房及設備、使用權資產及無形資產之減損

本公司於每一資產負債表日評估是否有任何跡象顯示不動產、廠房及設備、使用權資產及無形資產可能已減損。若有任一減損跡象存在，則估計該資產之可回收金額。倘無法估計個別資產之可回收金額，本公司估計該資產所屬現金產生單位之可回收金額。

可回收金額為公允價值減出售成本與其使用價值之較高者。個別資產或現金產生單位之可回收金額若低於其帳面金額時，將該資產或現金產生單位之帳面金額調減至其可回收金額，減損損失係認列於損益。

當減損損失於後續迴轉時，該資產或現金產生單位之帳面金額調增至修訂後之可回收金額，惟增加後之帳面金額以不超過該資產或現金產生單位若未於以前年度認列減損損失時所決定之帳面金額（減除攤銷或折舊）。減損損失之迴轉係認列於損益。

## (十) 金融工具

金融資產與金融負債於本公司成為該工具合約條款之一方時認列於個體資產負債表。

原始認列金融資產與金融負債時，若金融資產或金融負債非屬透過損益按公允價值衡量者，係按公允價值加計直接可歸屬於取得或發行金融資產或金融負債之交易成本衡量。直接可歸屬於取得或

發行透過損益按公允價值衡量之金融資產或金融負債之交易成本，則立即認列為損益。

## 1. 金融資產

金融資產之慣例交易係採交易日會計認列及除列。

### (1) 衡量種類

本公司所持有之金融資產種類為透過損益按公允價值衡量之金融資產、按攤銷後成本衡量之金融資產與透過其他綜合損益按公允價值衡量之權益工具投資。

#### A. 透過損益按公允價值衡量之金融資產

透過損益按公允價值衡量之金融資產包括強制透過損益按公允價值衡量及指定為透過損益按公允價值衡量之金融資產。強制透過損益按公允價值衡量之金融資產包括本公司未指定透過其他綜合損益按公允價值衡量之權益工具投資，及不符合分類為按攤銷後成本衡量或透過其他綜合損益按公允價值衡量之債務工具投資。

透過損益按公允價值衡量之金融資產係按公允價值衡量，其所產生之股利認列於其他收入，再衡量產生之利益或損失則係認列於其他利益及損失。公允價值之決定方式請參閱附註二七。

#### B. 按攤銷後成本衡量之金融資產

本公司投資金融資產若同時符合下列兩條件，則分類為按攤銷後成本衡量之金融資產：

- a. 係於某經營模式下持有，該模式之目的係持有金融資產以收取合約現金流量；及
- b. 合約條款產生特定日期之現金流量，該等現金流量完全為支付本金及流通在外本金金額之利息。

按攤銷後成本衡量之金融資產（包括現金及約當現金、按攤銷後成本衡量之金融資產、按攤銷後成本衡量之應收款及存出保證金）於原始認列後，係以有效利息

法決定之總帳面金額減除任何減損損失之攤銷後成本衡量，任何外幣兌換損益則認列於損益。

除下列兩種情況外，利息收入係以有效利率乘以金融資產總帳面金額計算：

- a. 購入或創始之信用減損金融資產，利息收入係以信用調整後有效利率乘以金融資產攤銷後成本計算。
- b. 非屬購入或創始之信用減損，但後續變成信用減損之金融資產，應自信用減損後之次一報導期間起以有效利率乘以金融資產攤銷後成本計算利息收入。

約當現金包括自取得日起 3 個月內、高度流動性、可隨時轉換成定額現金且價值變動風險甚小之定期存款，係用於滿足短期現金承諾。

#### C. 透過其他綜合損益按公允價值衡量之權益工具投資

本公司於原始認列時，可作一不可撤銷之選擇，將非持有供交易且非企業合併收購者所認列或有對價之權益工具投資，指定透過其他綜合損益按公允價值衡量。

透過其他綜合損益按公允價值衡量之權益工具投資係按公允價值衡量，後續公允價值變動列報於其他綜合損益，並累計於其他權益中。於投資處分時，累積損益直接移轉至保留盈餘，並不重分類為損益。

透過其他綜合損益按公允價值衡量之權益工具投資之股利於本公司收款之權利確立時認列於損益中，除非該股利明顯代表部分投資成本之回收。

#### (2) 金融資產之減損

本公司於每一資產負債表日按預期信用損失評估按攤銷後成本衡量之金融資產之減損損失。

應收帳款按存續期間預期信用損失認列備抵損失。其他金融資產係先評估自原始認列後信用風險是否顯著增加，若未顯著增加，則按 12 個月預期信用損失認列備抵損

失，若已顯著增加，則按存續期間預期信用損失認列備抵損失。

預期信用損失係以發生違約之風險作為權重之加權平均信用損失。12 個月預期信用損失係代表金融工具於報導日後 12 個月內可能違約事項所產生之預期信用損失，存續期間預期信用損失則代表金融工具於預期存續期間所有可能違約事項產生之預期信用損失。

本公司為內部信用風險管理目的，在不考量所持有擔保品之前提下，判定下列情況代表金融資產已發生違約：

- A. 有內部或外部資訊顯示債務人已不可能清償債務。
- B. 逾期超過 180 天，除非有合理且可佐證之資訊顯示延後之違約基準更為適當。

所有金融資產之減損損失係藉由備抵帳戶調降其帳面金額。

### (3) 金融資產之除列

本公司僅於對來自金融資產現金流量之合約權利失效，或已移轉金融資產且該資產所有權之幾乎所有風險及報酬已移轉予其他企業時，始將金融資產除列。

按攤銷後成本衡量之金融資產整體除列時，其帳面金額與所收取對價間之差額係認列於損益。透過其他綜合損益按公允價值衡量之權益工具投資整體除列時，累積損益直接移轉至保留盈餘，並不重分類為損益。

## 2. 金融負債

### (1) 後續衡量

金融負債係以有效利息法按攤銷後成本衡量。

### (2) 金融負債之除列

除列金融負債時，其帳面金額與所支付對價（包含任何所移轉之非現金資產或承擔之負債）間之差額認列為損益。

## (十一) 收入認列

本公司於客戶合約辨認履約義務後，將交易價格分攤至各履約義務，並於滿足各履約義務時認列收入。

### (1) 商品銷貨收入

商品銷貨收入主要來自布疋之銷售。由於布疋運抵客戶指定地點或起運時客戶對商品已有訂定價格與使用之權利，並承擔商品陳舊過時風險，本公司係於該時點認列收入及應收帳款。商品銷售之預收款項於商品出貨前係認列為合約負債，本公司基於歷史經驗及考量不同之合約條件，以估計可能發生之銷貨退回及折讓，據以認列退款負債（帳列其他流動負債）。

去料加工時，加工產品所有權之控制並未移轉，是以去料時不認列收入。

### (2) 勞務收入

勞務收入係本公司依合約提供勞務所產生之收入，並按合約完成程度予以認列。合約完成程度係藉由下列方式決定：

染整加工收入，將於移轉承諾之勞務予客戶，並隨時間經過於滿足履約義務時逐步認列銷貨收入。於符合前述收入認列條件前所收取之預收款項，係認列為合約負債。

## (十二) 租賃

本公司於合約成立日評估合約是否係屬（或包含）租賃。對於包含租賃及非租賃組成部分之合約，本公司以相對單獨價格為基礎分攤合約中之對價並分別處理。

### 1. 本公司為出租人

當租賃條款係移轉附屬於資產所有權之幾乎所有風險與報酬予承租人，則將其分類為融資租賃。所有其他租賃則分類為營業租賃。

### 2. 本公司為承租人

除適用認列豁免之低價值標的資產租賃及短期租賃之租賃給付係按直線基礎於租賃期間內認列為費用，其他租賃皆於租賃開始日認列使用權資產及租賃負債。

使用權資產原始按成本（包括租賃負債之原始衡量金額）衡量，後續按成本減除累計折舊及累計減損損失後之金額衡量，並調整租賃負債之再衡量數。使用權資產係單獨表達於個體資產負債表。

使用權資產採直線基礎自租賃開始日起至耐用年限屆滿時或租賃期間屆滿時兩者之較早者提列折舊。

租賃負債原始按租賃給付（包含固定給付）之現值衡量。若租賃隱含利率容易確定，租賃給付使用該利率折現。若該利率並非容易確定，則使用承租人增額借款利率。

後續，租賃負債採有效利息法按攤銷後成本基礎衡量，且利息費用係於租賃期間分攤。若租賃期間變動導致未來租賃給付有變動，本公司再衡量租賃負債，並相對調整使用權資產，惟若使用權資產之帳面金額已減至零，則剩餘之再衡量金額認列於損益中。租賃負債係單獨表達於個體資產負債表。

### (十三) 政府補助

政府補助僅於可合理確信本公司將遵循政府補助所附加之條件，且將可收到該項補助時，始予以認列。

與收益有關之政府補助係於其意圖補償之相關成本於本公司認列為費用之期間內，按有系統之基礎認列於相關成本之減少。

若政府補助係用於補償已發生之費用或損失，或係以給與本公司立即財務支援為目的且無未來相關成本，則於其可收取之期間認列於損益。

### (十四) 員工福利

#### 1. 短期員工福利

短期員工福利相關負債係以換取員工服務而預期支付之非折現金額衡量。

#### 2. 退職後福利

確定提撥退休計畫之退休金係於員工提供服務期間將應提撥之退休金數額認列為費用。

確定福利退休計畫之確定福利成本（含服務成本、淨利息及再衡量數）係採預計單位福利法精算。服務成本（含當期服務成本）及淨確定福利負債（資產）淨利息於發生時認列為員工福利費用。再衡量數（含精算損益及扣除利息後之計畫資產報酬）於發生時認列於其他綜合損益並列入保留盈餘，後續期間不重分類至損益。

淨確定福利負債（資產）係確定福利退休計畫之提撥短絀（剩餘）。淨確定福利資產不得超過從該計畫退還提撥金或可減少未來提撥金之現值。

#### (十五) 所得稅

所得稅費用係當期所得稅及遞延所得稅之總和。

##### 1. 當期所得稅

依中華民國所得稅法規定計算之未分配盈餘加徵所得稅，係於股東會決議年度認列。

以前年度應付所得稅之調整，列入當期所得稅。

##### 2. 遞延所得稅

遞延所得稅係依帳載資產及負債帳面金額與計算課稅所得之課稅基礎二者所產生之暫時性差異計算。

遞延所得稅負債一般係就所有應課稅暫時性差異予以認列，而遞延所得稅資產則於很有可能具有課稅所得以供可減除暫時性差異所產生之所得稅抵減使用時認列。

遞延所得稅資產之帳面金額於每一資產負債表日予以重新檢視，並針對已不再很有可能具有足夠之課稅所得以供其回收所有或部分資產者，調減帳面金額。原未認列為遞延所得稅資產者，亦於每一資產負債表日予以重新檢視，並在未來很有可能產生課稅所得以供其回收所有或部分資產者，調增帳面金額。

遞延所得稅資產及負債係以預期負債清償或資產實現當期之稅率衡量，該稅率係以資產負債表日已立法或已實質性立法之稅率及稅法為基礎。遞延所得稅負債及資產之衡量係反映本



公司於資產負債表日預期回收或清償其資產及負債帳面金額之方式所產生之租稅後果。

### 3. 當期及遞延所得稅

當期及遞延所得稅係認列於損益，惟與認列於其他綜合損益或直接計入權益之項目相關之當期及遞延所得稅係分別認列於其他綜合損益或直接計入權益。

## 五、重大會計判斷、估計及假設不確定性之主要來源

本公司於採用會計政策時，對於不易自其他來源取得相關資訊者，管理階層必須基於歷史經驗及其他攸關之因素作出相關之判斷、估計及假設。實際結果可能與估計有所不同。

本公司於發展重大會計估計值時，將對經濟環境可能之影響，納入對現金流量推估、成長率、折現率、獲利能力等相關重大會計估計之考量，管理階層將持續檢視估計與基本假設。

本公司於所採用之會計政策、估計與基本假設，經本公司管理階層評估後並無重大會計判斷、估計及假設不確定性之情形。

## 六、現金及約當現金

	113年12月31日	112年12月31日
現金	\$ 213	\$ 302
銀行支票及活期存款	136,624	118,733
約當現金		
原始到期日在3個月以內之		
銀行定期存款	<u>150,811</u>	<u>78,942</u>
	<u>\$ 287,648</u>	<u>\$ 197,977</u>

銀行活期存款及原始到期日在3個月以內之銀行定期存款於資產負債表日之市場利率區間如下：

	113年12月31日	112年12月31日
銀行活期存款	0.005%~0.90%	0.005%~1.45%
原始到期日在3個月以內之銀行		
定期存款	4.15%~4.36%	4.55%

七、透過損益按公允價值衡量之金融工具

	<u>113年12月31日</u>	<u>112年12月31日</u>
<u>金融資產—流動</u>		
強制透過損益按公允價值衡量		
非衍生金融資產		
— 國內上市（櫃）股票	\$ <u>19,023</u>	\$ <u>57,165</u>

八、透過其他綜合損益按公允價值衡量之金融資產

  權益工具投資：

	<u>113年12月31日</u>	<u>112年12月31日</u>
<u>流    動</u>		
國內投資		
上市股票	\$ <u>-</u>	\$ <u>10,286</u>
<u>非  流  動</u>		
國外投資		
Bright Wisdom Holdings Limited	\$ <u>6,578</u>	\$ <u>4,592</u>

本公司依中長期策略目的投資上述公司普通股，並預期透過長期投資獲利。本公司管理階層認為若將該等投資之短期公允價值波動列入損益，與前述長期投資規劃並不一致，因此選擇指定該等投資為透過其他綜合損益按公允價值衡量。

九、按攤銷後成本衡量之金融資產

	<u>113年12月31日</u>	<u>112年12月31日</u>
<u>流    動</u>		
國內投資		
原始到期日超過3個月之銀 行定期存款	\$ 69,000	\$ 139,685
受限制資產	500	500
國外投資		
美國政府公債	-	6,087
公  司  債	<u>-</u>	<u>3,057</u>
	\$ <u>69,500</u>	\$ <u>149,329</u>
<u>非  流  動</u>		
國外投資		
美國政府公債	\$ 7,381	\$ 4,220
公  司  債	<u>103,159</u>	<u>41,006</u>
	\$ <u>110,540</u>	\$ <u>45,226</u>

(一) 原始到期日超過 3 個月之銀行定期存款及受限制資產於資產負債表日之利率如下：

	<u>113年12月31日</u>	<u>112年12月31日</u>
原始到期日超過3個月之銀行		
定期存款	1.7%	1.45%~4.4%
受限制資產	1.525%	1.4%

受限制資產係為廠商進貨擔保之定期存款，請參閱附註二九。

(二) 本公司 113 及 112 年度分別以 60,365 仟元及 54,373 仟元取得外國公司債及政府公債，有效利率分別為 4.29%~5.37% 及 3.89%~6.94%。

(三) 本公司 113 年度因外國公司債到期，因而取得處分價款 9,843 仟元。

(四) 本公司投資外國公司債及政府公債之相關資訊，請參閱附註三二之附表二「期末持有有價證券情形（不包含投資子公司）」。

(五) 本公司僅投資於信用評等為投資等級以上（含）且於減損評估屬信用風險低之債務工具，信用評等資訊係由獨立評等機構提供。本公司持續追蹤外部評等資訊以監督所投資債務工具之信用風險變化，同時並檢視債券殖利率曲線及債務人重大訊息等其他資訊，以評估債務工具投資自原始認列後信用風險是否顯著增加。

本公司考量債務人現時財務狀況與其所處產業之前景預測，以衡量債務工具投資之 12 個月預期信用損失或存續期間預期信用損失。

本公司現行信用風險評等機制如下：

信用等級	定義	預期信用損失認列基礎
正 常	債務人之信用風險低，且有充分能力清償合約現金流量	12個月預期信用損失
異 常	自原始認列後信用風險已顯著增加	存續期間預期信用損失 (未信用減損)
違 約	已有信用減損證據	存續期間預期信用損失 (已信用減損)
沖 銷	有證據顯示債務人面臨嚴重財務困難且合併公司對回收無法合理預期	直接沖銷

各信用等級債務工具投資之總帳面金額及適用之預期信用損失率如下：

113年12月31日

信用等級	預期信用損失率	總帳面金額 按攤銷後成本衡量
正常	0%	\$ 110,540
異常	-	-
違約	-	-
沖銷	-	-

112年12月31日

信用等級	預期信用損失率	總帳面金額 按攤銷後成本衡量
正常	0%	\$ 54,370
異常	-	-
違約	-	-
沖銷	-	-

截至 113 年及 112 年 12 月 31 日止，本公司評估債務人之信用風險低，且有充分能力清償合約現金流量，故未提列預期信用損失。

十、應收票據、應收帳款及其他應收款

	<u>113年12月31日</u>	<u>112年12月31日</u>
<u>應收票據</u>		
按攤銷後成本衡量		
總帳面價值	\$ 2,476	\$ 2,349
減：備抵損失	-	-
	<u>\$ 2,476</u>	<u>\$ 2,349</u>
<u>應收帳款</u>		
按攤銷後成本衡量		
總帳面價值	\$ 65,105	\$ 51,791
減：備抵損失	( 671)	( 252)
	<u>\$ 64,434</u>	<u>\$ 51,539</u>
<u>其他應收款</u>		
應收利息	\$ 1,985	\$ 1,202
其他	8	3
	<u>\$ 1,993</u>	<u>\$ 1,205</u>

(一) 應收票據及應收帳款

在接受新客戶之前，本公司評估該潛在客戶之信用品質並設定該客戶之信用額度。客戶之信用額度及評等每年不定期檢視。對商品銷售及染整加工之平均授信期間為 60 天。

本公司採用 IFRS 9 之簡化作法按存續期間預期信用損失認列應收款項之備抵損失。存續期間預期信用損失係使用準備矩陣計算，其考量客戶過去違約紀錄與現時財務狀況、產業經濟情勢，並同時考量 GDP 預測及產業展望。因本公司之信用損失歷史經驗顯示，不同客戶群之損失型態並無顯著差異，因此準備矩陣未進一步區分客戶群，僅以應收款項立帳天數訂定預期信用損失率。

若有證據顯示交易對方面臨嚴重財務困難且本公司無法合理預期可回收金額，例如交易對方正進行清算，本公司直接沖銷相關應收票據及應收帳款，惟仍會持續追索活動，因追索回收之金額則認列於損益。

1. 本公司依準備矩陣衡量應收票據之備抵損失如下：

	113年12月31日	112年12月31日
	立帳日 120 天內	立帳日 120 天內
預期信用損失率	0%	0%
總帳面金額	\$ 2,476	\$ 2,349
備抵損失 (存續期間 預期信用損失)	-	-
攤銷後成本	<u>\$ 2,476</u>	<u>\$ 2,349</u>

2. 本公司依準備矩陣衡量應收帳款之備抵損失如下：

113 年 12 月 31 日

	立帳日 30天內	立帳日 31~60天	立帳日 61~90天	立帳日 91~120天	立帳日 121~150天	立帳日 151~180天	立帳日 181~210天	立帳日 211~240天	立帳日 240天以上	合 計
預期信用損失率	0.11%	1.53%	8.04%	28.49%	50.79%	72.59%	100%	100%	100%	
總帳面金額	\$ 42,886	\$ 19,971	\$ 1,913	\$ 70	\$ 241	\$ 16	\$ -	\$ -	\$ 8	\$ 65,105
備抵損失 (存續 期間預期信用 損失)	( )	( )	( )	( )	( )	( )	-	-	( )	( )
攤銷後成本	<u>\$ 42,837</u>	<u>\$ 19,665</u>	<u>\$ 1,759</u>	<u>\$ 50</u>	<u>\$ 119</u>	<u>\$ 4</u>	<u>\$ -</u>	<u>\$ -</u>	<u>\$ -</u>	<u>\$ 64,434</u>

112 年 12 月 31 日

	立帳日 30天內	立帳日 31~60天	立帳日 61~90天	立帳日 91~120天	立帳日 121~150天	立帳日 151~180天	立帳日 181~210天	立帳日 211~240天	立帳日 240天以上	合 計
預期信用損失率	0.06%	0.12%	2.90%	22.20%	39.06%	69.63%	100%	100%	100%	
總帳面金額	\$ 35,442	\$ 13,877	\$ 2,159	\$ -	\$ 219	\$ 94	\$ -	\$ -	\$ -	\$ 51,791
備抵損失 (存續 期間預期信用 損失)	( )	( )	( )	-	( )	( )	-	-	-	( )
攤銷後成本	<u>\$ 35,419</u>	<u>\$ 13,861</u>	<u>\$ 2,096</u>	<u>\$ -</u>	<u>\$ 134</u>	<u>\$ 29</u>	<u>\$ -</u>	<u>\$ -</u>	<u>\$ -</u>	<u>\$ 51,539</u>

應收帳款備抵損失之變動資訊如下：

	113年度	112年度
年初餘額	\$ 252	\$ 408
加：本年度提列減損損失	421	-
減：本年度迴轉減損損失	-	( 147)
減：本年度實際沖銷	( 2)	( 9)
年底餘額	<u>\$ 671</u>	<u>\$ 252</u>

有關信用風險集中情形，請參閱附註二七(四)。

(二) 其他應收款

本公司採行之政策係僅與信用良好對象交易。本公司持續追蹤且參考交易對方過去拖欠記錄及分析其目前財務狀況，以評估其他應收款自原始認列後信用風險是否顯著增加及衡量預期信用損失。截至 113 年及 112 年 12 月 31 日止，本公司評估其他應收款之預期信用損失率均為 0%。

十一、存 貨

	113年12月31日	112年12月31日
原 料	\$ 88,174	\$ 71,187
在 製 品	65,289	58,478
製 成 品	4,772	6,997
物 料	4,513	3,946
	<u>\$ 162,748</u>	<u>\$ 140,608</u>

與存貨有關之營業成本性質如下：

	113年度	112年度
已銷售之存貨成本	\$ 547,655	\$ 482,934
存貨跌價損失(回升利益)	641	( 2,028)
未分攤之製造費用	36,607	41,214
下腳及廢料收入	( 858)	( 1,530)
	<u>\$ 584,045</u>	<u>\$ 520,590</u>

112 年度之存貨淨變現價值回升主要係存貨銷售價格上揚所致。

## 十二、其他資產

	113年12月31日	112年12月31日
<u>流動</u>		
預付貨款	\$ 13,448	\$ 5,243
預付費用	4,786	6,034
進項稅額	3,181	1,810
暫付款	<u>2,048</u>	<u>399</u>
	<u>\$ 23,463</u>	<u>\$ 13,486</u>
<u>非流動</u>		
長期預付款	<u>\$ 32,631</u>	<u>\$ 10,225</u>

## 十三、採用權益法之投資

### 投資子公司

	113年12月31日	112年12月31日
統發綠能股份有限公司	<u>\$ 52,728</u>	<u>\$ 52,481</u>
	<u>所有權權益及表決權百分比</u>	
<u>子 公 司 名 稱</u>	<u>113年12月31日</u>	<u>112年12月31日</u>
統發綠能股份有限公司	100%	100%

113及112年度採用權益法之子公司發放之股利分別為3,801仟元及3,299仟元。

113及112年度採用權益法之子公司之損益及其他綜合損益份額，係依據子公司同期間經會計師查核之財務報告認列。

## 十四、不動產、廠房及設備

<u>成 本</u>	<u>自 有 土 地</u>	<u>建 築 物</u>	<u>機 器 設 備</u>	<u>運 輸 設 備</u>	<u>其 他 設 備</u>	<u>合 計</u>
113年1月1日餘額	\$ 174,044	\$ 342,470	\$ 426,350	\$ 6,574	\$ 230,922	\$ 1,180,360
增 添	-	856	15,332	-	2,157	18,345
處 分	-	-	( 3,848)	( 1,247)	( 100)	( 5,195)
重分類(註)	-	-	1,451	-	-	1,451
113年12月31日餘額	<u>\$ 174,044</u>	<u>\$ 343,326</u>	<u>\$ 439,285</u>	<u>\$ 5,327</u>	<u>\$ 232,979</u>	<u>\$ 1,194,961</u>
<u>累計折舊</u>						
113年1月1日餘額	\$ -	\$ 305,609	\$ 350,951	\$ 6,039	\$ 172,005	\$ 834,604
折舊費用	-	5,079	25,915	356	10,693	42,043
處 分	-	-	( 3,848)	( 1,247)	( 100)	( 5,195)
113年12月31日餘額	<u>\$ -</u>	<u>\$ 310,688</u>	<u>\$ 373,018</u>	<u>\$ 5,148</u>	<u>\$ 182,598</u>	<u>\$ 871,452</u>
113年12月31日淨額	<u>\$ 174,044</u>	<u>\$ 32,638</u>	<u>\$ 66,267</u>	<u>\$ 179</u>	<u>\$ 50,381</u>	<u>\$ 323,509</u>

(接次頁)

(承前頁)

	自有土地	建築物	機器設備	運輸設備	其他設備	合計
<u>成本</u>						
112年1月1日餘額	\$ 174,044	\$ 342,240	\$ 422,000	\$ 7,674	\$ 199,894	\$ 1,145,852
增添	-	230	19,633	-	9,148	29,011
處分	-	-	( 16,183)	( 1,100)	( 382)	( 17,665)
重分類(註)	-	-	900	-	22,262	23,162
112年12月31日餘額	<u>\$ 174,044</u>	<u>\$ 342,470</u>	<u>\$ 426,350</u>	<u>\$ 6,574</u>	<u>\$ 230,922</u>	<u>\$ 1,180,360</u>
<u>累計折舊</u>						
112年1月1日餘額	\$ -	\$ 298,897	\$ 342,014	\$ 6,577	\$ 162,406	\$ 809,894
折舊費用	-	6,712	25,120	562	9,981	42,375
處分	-	-	( 16,183)	( 1,100)	( 382)	( 17,665)
112年12月31日餘額	<u>\$ -</u>	<u>\$ 305,609</u>	<u>\$ 350,951</u>	<u>\$ 6,039</u>	<u>\$ 172,005</u>	<u>\$ 834,604</u>
112年12月31日淨額	<u>\$ 174,044</u>	<u>\$ 36,861</u>	<u>\$ 75,399</u>	<u>\$ 535</u>	<u>\$ 58,917</u>	<u>\$ 345,756</u>

註：餘額係預付設備款轉入。

本公司 113 及 112 年度皆無利息資本化之情事。

本公司 113 及 112 年度並未認列或迴轉減損損失。

本公司之不動產、廠房及設備係以直線基礎按下列耐用年數計提折舊：

建築物	
廠房主建物	26 至 40 年
倉庫	10 至 26 年
其他	3 至 25 年
機器設備	3 至 13 年
運輸設備	3 至 5 年
其他設備	
辦公設備	3 至 15 年
土地改良	10 至 15 年
宿舍設備	15 至 40 年
雜項設備	3 至 15 年

本公司設定作為借款額度擔保之不動產及廠房金額，請參閱附註二九。



## 十五、租賃協議

### (一) 使用權資產

	<u>113年12月31日</u>	<u>112年12月31日</u>
使用權資產帳面金額		
建築物	\$ 2,037	\$ 2,564
運輸設備	3,335	5,466
其他設備	<u>1,271</u>	<u>2,360</u>
	<u>\$ 6,643</u>	<u>\$ 10,390</u>
	<u>113年度</u>	<u>112年度</u>
使用權資產之增添	\$ 696	\$ 10,561
使用權資產之解約除帳	<u>\$ 250</u>	<u>\$ 23</u>
使用權資產之折舊費用		
建築物	\$ 509	\$ 514
運輸設備	2,106	1,396
其他設備	<u>1,578</u>	<u>1,751</u>
	<u>\$ 4,193</u>	<u>\$ 3,661</u>

### (二) 租賃負債

	<u>113年12月31日</u>	<u>112年12月31日</u>
租賃負債帳面金額		
流動	<u>\$ 3,463</u>	<u>\$ 3,992</u>
非流動	<u>\$ 3,282</u>	<u>\$ 6,459</u>

租賃負債之折現率如下：

	<u>113年12月31日</u>	<u>112年12月31日</u>
建築物	2.1%	2.1%
運輸設備	2.19%	2.19%
其他設備	1.15%~2.33%	1.15%~2.19%

### (三) 重要承租活動及條款

本公司承租若干運輸設備及其他設備，租賃期間為 1~3 年，於租賃期間屆滿時，本公司並無優惠承購權。

本公司亦承租若干建築物做為辦公室使用，租賃期間為 3~5 年，於租賃期間終止時，本公司對所租賃之建築物並無優惠承購權。

(四) 其他租賃資訊

	113年度	112年度
低價值資產租賃費用	<u>\$ 262</u>	<u>\$ 284</u>
租賃之現金(流出)總額	<u>(\$ 4,594)</u>	<u>(\$ 4,048)</u>

本公司選擇對符合低價值資產租賃之若干影印機租賃適用認列之豁免，不對該等租賃認列相關使用權資產及租賃負債。

十六、無形資產

	<u>電 腦 軟 體</u>
<u>成 本</u>	
113年1月1日餘額	\$ 705
單獨取得	<u>64</u>
113年12月31日餘額	<u>\$ 769</u>
<u>累計攤銷</u>	
113年1月1日餘額	\$ 596
攤銷費用	<u>77</u>
113年12月31日餘額	<u>\$ 673</u>
113年12月31日淨額	<u>\$ 96</u>
<u>成 本</u>	
112年1月1日及12月31日餘額	<u>\$ 705</u>
<u>累計攤銷</u>	
112年1月1日餘額	\$ 501
攤銷費用	<u>95</u>
112年12月31日餘額	<u>\$ 596</u>
112年12月31日淨額	<u>\$ 109</u>

上述電腦軟體係以直線基礎按1~3年計提攤銷費用。

十七、應付票據及應付帳款

	113年12月31日	112年12月31日
<u>應付票據</u>		
因營業而發生	<u>\$ 15,120</u>	<u>\$ 8,133</u>
關係人—因營業而發生	<u>\$ 2,439</u>	<u>\$ 1,212</u>
<u>應付帳款</u>		
因營業而發生	<u>\$ 19,288</u>	<u>\$ 19,616</u>
關係人—因營業而發生	<u>\$ 1,312</u>	<u>\$ 593</u>

進貨之平均賒帳期間為 90 天，本公司訂有財務風險管理政策，以確保所有應付款於預先約定之信用期限內償還。

#### 十八、其他應付款

	<u>113年12月31日</u>	<u>112年12月31日</u>
應付薪資及獎金	\$ 42,761	\$ 32,982
應付休假給付	8,627	7,911
應付水電費	2,727	2,052
應付勞健保費	2,379	2,285
應付設備款（附註二五）	666	6,523
其 他	<u>11,267</u>	<u>10,652</u>
	<u>\$ 68,427</u>	<u>\$ 62,405</u>

#### 十九、其他流動負債

	<u>113年12月31日</u>	<u>112年12月31日</u>
代收 款	\$ 523	\$ 548
退款負債	<u>391</u>	<u>229</u>
	<u>\$ 914</u>	<u>\$ 777</u>

#### 二十、退職後福利計畫

##### (一) 確定提撥計畫

本公司所適用「勞工退休金條例」之退休金制度，係屬政府管理之確定提撥退休計畫，依員工每月薪資 6% 提撥退休金至勞工保險局之個人專戶。

##### (二) 確定福利計畫

本公司依我國「勞動基準法」辦理之退休金制度係屬政府管理之確定福利退休計畫。員工退休金之支付，係根據服務年資及核准退休日前 6 個月平均工資計算。本公司按員工每月薪資總額 2% 提撥退休金，交由勞工退休準備金監督委員會以該委員會名義存入台灣銀行之專戶，年度終了前，若估算專戶餘額不足給付次一年度內預估達到退休條件之勞工，次年度 3 月底前將一次提撥其差額。該專戶係委託勞動部勞動基金運用局管理，本公司並無影響投資管理策略之權利。

列入個體資產負債表之確定福利計畫金額列示如下：

	113年12月31日	112年12月31日
確定福利義務現值	\$ 6,901	\$ 7,134
計畫資產公允價值	( <u>10,791</u> )	( <u>10,502</u> )
淨確定福利資產	( <u>\$ 3,890</u> )	( <u>\$ 3,368</u> )

淨確定福利資產變動如下：

	確 定 福 利 義 務 現 值	計 畫 資 產 公 允 價 值	淨 確 定 福 利 資 產
112年1月1日餘額	\$ 7,270	( \$ 10,564 )	( \$ 3,294 )
利息費用 (收入)	109	( 160 )	( 51 )
認列於損益	109	( 160 )	( 51 )
再衡量數			
計畫資產報酬 (除包含於 淨利息之金額外)	-	( 63 )	( 63 )
精算損益—財務假設變動	147	-	147
精算損益—經驗調整	77	-	77
認列於其他綜合損益	224	( 63 )	161
雇主提撥	-	( 184 )	( 184 )
福利支付	( 469 )	469	-
112年12月31日餘額	\$ 7,134	( \$ 10,502 )	( \$ 3,368 )
113年1月1日餘額	\$ 7,134	( \$ 10,502 )	( \$ 3,368 )
利息費用 (收入)	89	( 133 )	( 44 )
認列於損益	89	( 133 )	( 44 )
再衡量數			
計畫資產報酬 (除包含於 淨利息之金額外)	-	( 947 )	( 947 )
精算損益—財務假設變動	( 127 )	-	( 127 )
精算損益—經驗調整	834	-	834
認列於其他綜合損益	707	( 947 )	( 240 )
雇主提撥	-	( 238 )	( 238 )
福利支付	( 1,029 )	1,029	-
113年12月31日餘額	\$ 6,901	( \$ 10,791 )	( \$ 3,890 )

本公司因「勞動基準法」之退休金制度暴露於下列風險：

1. 投資風險：勞動部勞動基金運用局透過自行運用及委託經營方式，將勞工退休基金分別投資於國內（外）權益證券與債務證券及銀行存款等標的，惟本公司之計畫資產得分配金額係以不低於當地銀行2年定期存款利率計算而得之收益。

2. 利率風險：政府公債之利率下降將使確定福利義務現值增加，惟計畫資產之債務投資報酬亦會隨之增加，兩者對淨確定福利負債之影響具有部分抵銷之效果。
3. 薪資風險：確定福利義務現值之計算係參考計畫成員之未來薪資。因此計畫成員薪資之增加將使確定福利義務現值增加。

本公司之確定福利義務現值係由合格精算師進行精算，衡量日之重大假設如下：

	<u>113年12月31日</u>	<u>112年12月31日</u>
折現率	1.500%	1.250%
薪資預期增加率	2.000%	2.000%

若重大精算假設分別發生合理可能之變動，在所有其他假設維持不變之情況下，將使確定福利義務現值增加（減少）之金額如下：

	<u>113年12月31日</u>	<u>112年12月31日</u>
折現率		
增加 0.25%	(\$ <u>123</u> )	(\$ <u>147</u> )
減少 0.25%	<u>\$ 127</u>	<u>\$ 153</u>
薪資預期增加率		
增加 0.25%	<u>\$ 124</u>	<u>\$ 149</u>
減少 0.25%	(\$ <u>121</u> )	(\$ <u>144</u> )

由於精算假設可能彼此相關，僅單一假設變動之可能性不大，故上述敏感度分析可能無法反映確定福利義務現值實際變動情形。

	<u>113年12月31日</u>	<u>112年12月31日</u>
預期1年內提撥金額	<u>\$ 238</u>	<u>\$ 184</u>
確定福利義務平均到期期間	7.2年	8.4年

## 二一、權益

### (一) 股本－普通股

	<u>113年12月31日</u>	<u>112年12月31日</u>
額定股數（仟股）	<u>101,880</u>	<u>101,880</u>
額定股本	<u>\$ 1,018,800</u>	<u>\$ 1,018,800</u>
已發行且已收足股款之股數 （仟股）	<u>85,767</u>	<u>85,767</u>
已發行股本	<u>\$ 857,670</u>	<u>\$ 857,670</u>

已發行之普通股每股面額為 10 元，每股享有一表決權及收取股利之權利。

(二) 資本公積

	<u>113年12月31日</u>	<u>112年12月31日</u>
<u>得用以彌補虧損、發放現金或撥充股本</u>		
股票發行溢價	\$ 3,000	\$ 3,000
<u>僅得用以彌補虧損</u>		
處分資產增益	3,918	3,918
行使歸入權所獲利益	<u>399</u>	<u>399</u>
	<u>\$ 7,317</u>	<u>\$ 7,317</u>

資本公積中屬超過票面金額發行股票之溢價部分得用以彌補虧損，亦得於公司無虧損時，用以發放現金或撥充股本，惟撥充股本時每年以實收股本之一定比率為限。

因處分資產增益及行使歸入權所獲利益產生之資本公積，除彌補虧損外不得作為任何用途。

(三) 保留盈餘及股利政策

本公司章程訂明公司盈餘分派或虧損撥補於每半會計年度終了後為之，另授權董事會特別決議，將應分派股息及紅利，以發放現金方式為之，並報告股東會。

依本公司章程之盈餘分派政策規定，盈餘分派或虧損撥補得於每半會計年度終了後為之，盈餘分派以現金發放者，依公司法第 228 條之 1 及第 240 條規定由董事會決議辦理，並報告股東會，無須提交股東會請求承認。盈餘分派以發行新股方式為之時依公司法第 228 條之 1 辦理。

另依據本公司章程之規定，本公司正處營運成長期，分配股利之政策，需視公司目前及未來之投資環境、資金需求及資本預算等因素，兼顧股東利益、平衡股利及公司長期財務規劃等，以不低於全年度盈餘扣除應納稅捐、依法彌補虧損、提列法定盈餘公積，但法定盈餘公積已達實收資本額時，得不再提列，其餘再依法令規定提列或迴轉特別盈餘公積後餘額之 50% 分派股東股息及紅利，每年

股利之發放，以現金股利為優先，亦得以股票股利分派，其中現金股利不得低於股利總數之 10%。

本公司章程之員工及董事酬勞分派政策，參閱附註二二(九)員工酬勞及董事酬勞。

法定盈餘公積得用以彌補虧損。公司無虧損時，法定盈餘公積超過實收股本總額 25% 之部分除得撥充股本外，尚得以現金分配。

本公司分配盈餘時，必須依法令規定就權益減項（包括金融商品未實現損失）餘額提列特別盈餘公積。嗣後權益減項金額如有減少，可就減少金額自特別盈餘公積轉回未分配盈餘。

本公司 112 及 111 年度盈餘分配案如下：

	<u>112年度</u>	<u>111年度</u>
法定盈餘公積	\$ 4,922	\$ 3,513
迴轉特別盈餘公積	(\$ 1,714)	(\$ 121)
現金股利	\$ 49,745	\$ 38,595
每股現金股利（元）	\$ 0.58	\$ 0.45

上述現金股利已分別於 113 年 3 月 8 日及 112 年 3 月 24 日董事會決議分配。112 及 111 年度之其餘盈餘分配項目已分別於 113 年 6 月 25 日及 112 年 6 月 27 日股東常會決議。

本公司於 112 年 8 月 9 日董事會決議不擬分配 112 年上半年股利。

本公司於 113 年 8 月 9 日董事會決議不擬分配 113 年上半年股利。

本公司 114 年 3 月 12 日董事會擬議之 113 年下半年度盈餘分配案如下：

	<u>113年度</u>
法定盈餘公積	\$ 9,750
迴轉特別盈餘公積	(\$ 1,650)
現金股利	\$ 86,625
每股現金股利（元）	\$ 1.01

上述現金股利已由董事會決議分配，其餘尚待預計於 114 年 6 月 26 日召開之股東常會決議。

(四) 其他權益

透過其他綜合損益按公允價值衡量之金融資產未實現評價損益

	<u>113年度</u>	<u>112年度</u>
年初餘額	(\$ 1,650)	(\$ 3,364)
當年度產生		
未實現損益		
權益工具	1,870	1,714
處分權益工具累計		
損益移轉至保留		
盈餘	<u>1,408</u>	<u>-</u>
年底餘額	<u>\$ 1,628</u>	<u>(\$ 1,650)</u>

二二、淨利

(一) 營業收入

	<u>113年度</u>	<u>112年度</u>
<u>客戶合約收入細分</u>		
商品銷貨收入		
— 貿易業務處	\$ 640,710	\$ 500,407
勞務收入		
— 染整業務處	<u>136,578</u>	<u>143,426</u>
	<u>\$ 777,288</u>	<u>\$ 643,833</u>

合約餘額

	<u>113年12月31日</u>	<u>112年12月31日</u>	<u>112年1月1日</u>
應收票據及應收帳款 (附註十)	<u>\$ 66,910</u>	<u>\$ 53,888</u>	<u>\$ 68,325</u>
合約負債			
商品銷售	<u>\$ 8,833</u>	<u>\$ 8,497</u>	<u>\$ 8,673</u>

來自年初合約負債以及前期已滿足之履約義務於當年度認列為收入之金額如下：

	<u>113年度</u>	<u>112年度</u>
<u>來自年初合約負債</u>		
商品銷貨	<u>\$ 8,497</u>	<u>\$ 8,673</u>



(二) 其他收益及費損

	<u>113年度</u>	<u>112年度</u>
處分不動產、廠房及設備淨 利益	\$ 519	\$ 1,094

(三) 利息收入

	<u>113年度</u>	<u>112年度</u>
銀行存款	\$ 2,255	\$ 939
按攤銷後成本衡量之金融資 產	<u>10,569</u>	<u>5,117</u>
	\$ 12,824	\$ 6,056

(四) 其他收入

	<u>113年度</u>	<u>112年度</u>
股利收入		
透過損益按公允價值 衡量之金融資產	\$ 394	\$ 2,341
透過其他綜合損益按 公允價值衡量之權益 工具投資	1,095	686
什項收入		
補助款	1,484	1,289
其他	<u>309</u>	<u>423</u>
	\$ 3,282	\$ 4,739

(五) 其他利益及損失

	<u>113年度</u>	<u>112年度</u>
強制透過損益按公允價值 衡量之金融資產淨利益	\$ 331	\$ 13,727
淨外幣兌換利益(損失)	17,027	( 1,179)
淨租賃修改利益	3	-
什項支出	<u>( 136)</u>	<u>( 37)</u>
	\$ 17,225	\$ 12,511

(六) 財務成本

	<u>113年度</u>	<u>112年度</u>
租賃負債之利息	\$ 183	\$ 135

(七) 折舊及攤銷

	<u>113年度</u>	<u>112年度</u>
不動產、廠房及設備	\$ 42,043	\$ 42,375
使用權資產	<u>4,193</u>	<u>3,661</u>
合計	<u>\$ 46,236</u>	<u>\$ 46,036</u>
無形資產	<u>\$ 77</u>	<u>\$ 95</u>
折舊費用依功能別彙總		
營業成本	\$ 43,090	\$ 42,842
營業費用	<u>3,146</u>	<u>3,194</u>
	<u>\$ 46,236</u>	<u>\$ 46,036</u>
攤銷費用依功能別彙總		
推銷費用	\$ -	\$ -
管理費用	<u>77</u>	<u>95</u>
	<u>\$ 77</u>	<u>\$ 95</u>

(八) 員工福利費用

	<u>113年度</u>	<u>112年度</u>
退職福利(附註二十)		
確定提撥計畫	\$ 5,324	\$ 5,409
確定福利計畫	( <u>44</u> )	( <u>51</u> )
	5,280	5,358
其他員工福利	<u>186,863</u>	<u>165,401</u>
員工福利費用合計	<u>\$ 192,143</u>	<u>\$ 170,759</u>
依功能別彙總		
營業成本	\$ 119,900	\$ 108,418
營業費用	<u>72,243</u>	<u>62,341</u>
	<u>\$ 192,143</u>	<u>\$ 170,759</u>

(九) 員工酬勞及董事酬勞

本公司依章程規定係以當年度扣除分派員工及董事酬勞前之稅前利益分別以3%及不高於3%提撥員工酬勞及董事酬勞。113及112年度員工酬勞及董事酬勞分別於114年3月12日及113年3月8日經董事會決議如下：

### 估列比例

	113年度	112年度
員工酬勞	3%	3%
董事酬勞	3%	3%

### 金額

	113年度		112年度	
	現	金	現	金
員工酬勞	\$	3,820	\$	1,791
董事酬勞		3,820		1,791

年度個體財務報告通過發布日後若金額仍有變動，則依會計估計變動處理，於次一年度調整入帳。

112 及 111 年度員工酬勞及董事酬勞之實際配發金額與 112 及 111 年度個體財務報告之認列金額並無差異。

有關本公司董事會決議之員工酬勞及董事酬勞資訊，請至台灣證券交易所「公開資訊觀測站」查詢。

#### (十) 淨外幣兌換利益（損失）

	113年度	112年度
外幣兌換利益總額	\$ 22,124	\$ 8,091
外幣兌換損失總額	( 5,097)	( 9,270)
淨利益（損失）	<u>\$ 17,027</u>	<u>(\$ 1,179)</u>

### 二三、所得稅

#### (一) 認列於損益之所得稅費用主要組成項目如下：

	113年度	112年度
當期所得稅		
本年度產生者	\$ 20,528	\$ 7,629
以前年度之調整	( 557)	( 412)
	19,971	7,217
遞延所得稅		
本年度產生者	<u>2,409</u>	( 444)
認列於損益之所得稅費用	<u>\$ 22,380</u>	<u>\$ 6,773</u>

會計所得與所得稅費用之調節如下：

	113年度	112年度
繼續營業單位稅前淨利	<u>\$ 119,689</u>	<u>\$ 56,119</u>
稅前淨利按法定稅率計算之 所得稅費用	\$ 23,938	\$ 11,224
稅上不可減除之費損或加計 之利益	760	( 2,514)
免稅所得	( 1,761)	( 1,525)
以前年度之當期所得稅費用 於本年度之調整	( <u>557</u> )	( <u>412</u> )
認列於損益之所得稅費用	<u>\$ 22,380</u>	<u>\$ 6,773</u>

(二) 認列於其他綜合損益之所得稅

	113年度	112年度
<u>遞延所得稅</u>		
本年度產生		
— 確定福利計畫之再衡量 數	( \$ <u>48</u> )	\$ <u>32</u>
認列於其他綜合損益之所得稅	( \$ <u>48</u> )	\$ <u>32</u>

(三) 本期所得稅資產與負債

	113年12月31日	112年12月31日
本期所得稅負債		
應付所得稅	<u>\$ 16,572</u>	<u>\$ 7,565</u>

(四) 遞延所得稅資產與負債

遞延所得稅資產及負債之變動如下：

113 年度

<u>遞延所得稅資產</u>	<u>年初餘額</u>	<u>認列於損益</u>	<u>認列於其他</u>	
			<u>綜合損益</u>	<u>年底餘額</u>
暫時性差異				
特休費用	\$ 1,281	\$ 143	\$ -	\$ 1,424
未實現兌換損失	860	( 860)	-	-
退款負債	46	32	-	78
其他	<u>386</u>	<u>129</u>	-	<u>515</u>
	<u>\$ 2,573</u>	( <u>\$ 556</u> )	<u>\$ -</u>	<u>\$ 2,017</u>

(接次頁)

(承前頁)

	年初餘額	認列於損益	認列於其他 綜合損益	年底餘額
<u>遞延所得稅負債</u>				
暫時性差異				
未實現兌換利益	\$ -	\$ 1,796	\$ -	\$ 1,796
退休金實際提撥數	<u>1,451</u>	<u>57</u>	<u>48</u>	<u>1,556</u>
	<u>\$ 1,451</u>	<u>\$ 1,853</u>	<u>\$ 48</u>	<u>\$ 3,352</u>

#### 112 年度

	年初餘額	認列於損益	認列於其他 綜合損益	年底餘額
<u>遞延所得稅資產</u>				
暫時性差異				
特休費用	\$ 1,147	\$ 134	\$ -	\$ 1,281
未實現兌換損失	97	763	-	860
退款負債	46	-	-	46
其他	<u>793</u>	<u>(407)</u>	<u>-</u>	<u>386</u>
	<u>\$ 2,083</u>	<u>\$ 490</u>	<u>\$ -</u>	<u>\$ 2,573</u>

<u>遞延所得稅負債</u>				
暫時性差異				
退休金實際提撥數	<u>\$ 1,437</u>	<u>\$ 46</u>	<u>(\$ 32)</u>	<u>\$ 1,451</u>

#### (五) 所得稅核定情形

本公司之營利事業所得稅申報，截至 111 年度以前之申報案件業經稅捐稽徵機關核定，核定數與申報數無重大差異。

#### 二四、每股盈餘

用以計算每股盈餘之淨利及普通股加權平均股數如下：

#### 本年度淨利

	113年度	112年度
用以計算基本及稀釋每股盈餘 之淨利	<u>\$ 97,309</u>	<u>\$ 49,346</u>

股 數

單位：仟股

	113年度	112年度
用以計算基本每股盈餘之普通股加權平均股數	85,767	85,767
具稀釋作用潛在普通股之影響：		
員工酬勞	189	113
用以計算稀釋每股盈餘之普通股加權平均股數	<u>85,956</u>	<u>85,880</u>

若本公司得選擇以股票或現金發放員工酬勞，則計算稀釋每股盈餘時，假設員工酬勞將採發放股票方式，並於該潛在普通股具有稀釋作用時計入加權平均流通在外股數，以計算稀釋每股盈餘。於次年度決議員工酬勞發放股數前計算稀釋每股盈餘時，亦繼續考量該等潛在普通股之稀釋作用。

二五、現金流量資訊

(一) 非現金交易

本公司於 113 及 112 年度進行下列非現金交易之投資活動：

本公司截至 113 年及 112 年 12 月 31 日止，增添不動產、廠房及設備尚未支付之價款分別為 666 仟元及 6,523 仟元，列入應付設備款。

(二) 來自籌資活動之負債變動

113 年度

	非 現 金 之 變 動						
	113年1月1日	現 金 流 量	租 賃 增 添	租 賃 修 改	利 息 費 用 攤 銷 數	其 他	113年12月31日
租賃負債	<u>\$ 10,451</u>	( <u>\$ 4,149</u> )	<u>\$ 696</u>	( <u>\$ 253</u> )	<u>\$ 183</u>	( <u>\$ 183</u> )	<u>\$ 6,745</u>

112 年度

	非 現 金 之 變 動						
	112年1月1日	現 金 流 量	租 賃 增 添	租 賃 修 改	利 息 費 用 攤 銷 數	其 他	112年12月31日
租賃負債	<u>\$ 3,542</u>	( <u>\$ 3,629</u> )	<u>\$ 10,561</u>	( <u>\$ 23</u> )	<u>\$ 135</u>	( <u>\$ 135</u> )	<u>\$ 10,451</u>

## 二六、資本風險管理

本公司進行資本管理以確保本公司能夠於繼續經營之前提下，藉由將債務及權益餘額最適化，以使股東報酬極大化，本公司之整體策略並無重大變化。

本公司並無任何須遵守之外部資本規定。

## 二七、金融工具

### (一) 公允價值之資訊－非按公允價值衡量之金融工具

除下表述外，本公司管理階層認為非按公允價值衡量之金融工具之帳面金額趨近於公平價值。

113 年 12 月 31 日

	帳面金額	公 允 價 值			合 計
		第 1 等級	第 2 等級	第 3 等級	
<u>金融資產</u>					
按攤銷後成本衡量之					
<u>金融資產</u>					
－美國政府公債	\$ 7,381	\$ -	\$ 6,658	\$ -	\$ 6,658
－國外公司債	<u>103,159</u>	-	<u>97,785</u>	-	<u>97,785</u>
合 計	<u>\$110,540</u>	<u>\$ -</u>	<u>\$104,443</u>	<u>\$ -</u>	<u>\$104,443</u>

112 年 12 月 31 日

	帳面金額	公 允 價 值			合 計
		第 1 等級	第 2 等級	第 3 等級	
<u>金融資產</u>					
按攤銷後成本衡量之					
<u>金融資產</u>					
－美國政府公債	\$ 10,307	\$ -	\$ 10,046	\$ -	\$ 10,046
－國外公司債	<u>44,063</u>	-	<u>43,656</u>	-	<u>43,656</u>
合 計	<u>\$ 54,370</u>	<u>\$ -</u>	<u>\$ 53,702</u>	<u>\$ -</u>	<u>\$ 53,702</u>

上述第 2 等級之公允價值衡量，係依採用交易對手提供之報價作為評價基礎。

(二) 公允價值之資訊－以重複性基礎按公允價值衡量之金融工具

1. 公允價值層級

113 年 12 月 31 日

	第 1 等 級	第 2 等 級	第 3 等 級	合 計
<u>透過損益按公允價值衡量</u> <u>之金融資產</u>				
國內上市股票	\$ 19,023	\$ -	\$ -	\$ 19,023
<u>透過其他綜合損益按公允</u> <u>價值衡量之金融資產</u>				
權益工具投資				
－國外未上市（櫃） 股票	\$ -	\$ -	\$ 6,578	\$ 6,578

112 年 12 月 31 日

	第 1 等 級	第 2 等 級	第 3 等 級	合 計
<u>透過損益按公允價值衡量</u> <u>之金融資產</u>				
國內上市股票	\$ 57,165	\$ -	\$ -	\$ 57,165
<u>透過其他綜合損益按公允</u> <u>價值衡量之金融資產</u>				
權益工具投資				
－國內上市股票	\$ 10,286	\$ -	\$ -	\$ 10,286
－國外未上市（櫃） 股票	-	-	4,592	4,592
合 計	\$ 10,286	\$ -	\$ 4,592	\$ 14,878

113 及 112 年度無第 1 等級與第 2 等級公允價值衡量間移轉之情形。

2. 金融工具以第 3 等級公允價值衡量之調節

113 年度

金 融 資 產	透過其他綜合損益 按公允價值衡量 之金融資產
年初餘額	\$ 4,592
認列於透過其他綜合損益按公允價值 衡量之金融資產未實現評價損益	1,986
年底餘額	\$ 6,578



112 年度

<u>金 融 資 產</u>	透過其他綜合損益 按公允價值衡量 之 金 融 資 產
年初餘額	\$ 3,405
認列於透過其他綜合損益按公允價值 衡量之金融資產未實現評價損益	<u>1,187</u>
年底餘額	<u>\$ 4,592</u>

3. 第 3 等級公允價值衡量之評價技術及輸入值

國外未上市（櫃）股票公允價值係參考被投資公司財務報表之淨值並考量流動性折減估算公允價值，其判定係參考被投資公司營運情形估算。

(三) 金融工具之種類

	<u>113年12月31日</u>	<u>112年12月31日</u>
<u>金融資產</u>		
強制透過損益按公允價值 衡量之金融資產	\$ 19,023	\$ 57,165
按攤銷後成本衡量之金融 資產（註1）	539,253	450,286
透過其他綜合損益按公允 價值衡量之金融資產		
權益工具	6,578	14,878
<u>金融負債</u>		
按攤銷後成本衡量（註2）	50,568	46,563

註 1：餘額係包含現金及約當現金、按攤銷後成本衡量之金融資產、應收票據、應收帳款、部分其他應收款及存出保證金等按攤銷後成本衡量之金融資產。

註 2：餘額係包含應付票據、應付票據－關係人、應付帳款、應付帳款－關係人及部分其他應付款等按攤銷後成本衡量之金融負債。

(四) 財務風險管理目的與政策

本公司主要金融工具包括應收款項、權益工具投資、按攤銷後成本衡量之金融資產、租賃負債及應付款項。本公司之財務管理部門統籌協調進入國內與國際金融市場操作，依照風險程度與廣度分

析及管理本公司營運有關之財務風險。該等風險包括市場風險（包含匯率風險、利率風險及其他價格風險）、信用風險及流動性風險。

#### 1. 市場風險

本公司之營運活動使本公司承擔之主要財務風險為外幣匯率變動風險、利率變動風險以及其他價格風險。

本公司有關金融工具市場風險之暴險及其對該等暴險之管理與衡量方式並無改變。

##### (1) 匯率風險

本公司於資產負債表日非功能性貨幣計價之貨幣性資產與貨幣性負債帳面金額，請參閱附註三一。

##### 敏感度分析

本公司主要受到美元及歐元匯率波動之影響。

下表詳細說明當新台幣（功能性貨幣）對各攸關外幣之匯率增加及減少 10% 時，本公司之敏感度分析。10% 係為本公司內部向主要管理階層報告匯率風險時所使用之敏感度比率，亦代表管理階層對外幣匯率之合理可能變動範圍之評估。敏感度分析之範圍包括外幣現金及約當現金、銀行外幣活期存款及外幣計價之應收款項及應付款項。下表係表示當功能性貨幣相對於各相關貨幣貶值 10% 時，將使稅前淨利增加之金額；當功能性貨幣相對於各相關外幣升值 10% 時，其對稅前淨利之影響將為同金額之負數。

	美 元 之 影 響		歐 元 之 影 響	
	113年度	112年度	113年度	112年度
損 益	<u>\$ 30,809</u>	<u>\$ 20,875</u>	<u>\$ 491</u>	<u>\$ 918</u>

本公司於本年度對美元匯率敏感度上升，主要係美元計價之淨資產增加所致。

本公司於本年度對歐元匯率敏感度下降，主要係歐元計價之銀行存款減少所致。

## (2) 利率風險

本公司於資產負債表日受利率暴險之金融資產及金融負債帳面金額如下：

	113年12月31日	112年12月31日
具公允價值利率風險		
－金融資產	\$ 330,851	\$ 273,497
－金融負債	6,745	10,451
具現金流量利率風險		
－金融資產	111,686	110,632

### 敏感度分析

下列敏感度分析係依非衍生工具於資產負債表日之浮動利率暴險而定。本公司內部向主要管理階層報告利率時所使用之變動率為利率增加或減少 50 基點，此亦代表管理階層對利率之合理可能變動範圍之評估。

若利率增加／減少 50 基點，在所有其他變數維持不變之情況下，本公司 113 及 112 年度之稅前淨利將增加／減少 558 仟元及 553 仟元，主要係因本公司之活期存款利率風險之暴險。

本公司於本年度對利率之敏感度相較前一年度並無重大變動。

## (3) 其他價格風險

本公司因權益證券投資而產生權益價格暴險，本公司管理階層藉由持有不同風險投資組合以管理風險，該權益投資非持有供交易而係屬策略性投資。此外，本公司定期監督及評估價格風險。

### 敏感度分析

下列敏感度分析係依資產負債表日之權益價格暴險進行。

若權益價格上漲／下跌 10%，113 及 112 年度稅前損益將因透過損益按公允價值衡量之金融資產之公允價值上漲／下跌而變動增加／減少 1,902 仟元及 5,717 仟元。113 及

112 年度稅前其他綜合損益將因透過其他綜合損益按公允價值衡量之金融資產之公允價值上漲／下跌而變動增加／減少 658 仟元及 1,488 仟元。

本公司於本年度對透過損益按公允價值衡量之金融資產價格風險之敏感度減少，主要係本年度持有透過損益按公允價值衡量之金融資產權益證券投資減少所致。

本公司於本年度對透過其他綜合損益按公允價值衡量之金融資產價格風險之敏感度減少，主要係本年度持有透過其他綜合損益按公允價值衡量之金融資產權益證券投資減少所致。

## 2. 信用風險

信用風險係指交易對方拖欠合約義務而造成本公司財務損失之風險。截至資產負債表日，本公司可能因交易對方未履行義務造成財務損失之最大信用風險暴險主要係來自於資產負債表所認列之金融資產帳面金額。

本公司使用可取得之財務資訊及彼此交易記錄對主要客戶進行評等。本公司持續監督信用暴險以及交易對方之信用評等。

本公司之信用風險主要係集中於本公司大客戶，截至 113 年及 112 年 12 月 31 日止，超過應收款項總額 5% 以上之客戶，其應收款項合計數佔應收款項總額分別為 72% 及 73%。

## 3. 流動性風險

本公司係透過維持足夠銀行存款及銀行融資額度並持續地監督預計與實際現金流量，以及使金融資產及負債之到期組合配合達到管理流動性風險之目的。

### (1) 非衍生金融負債之流動性及利率風險表

非衍生金融負債剩餘合約到期分析，係依本公司最早可能被要求還款之日期，按金融負債未折現現金流量編製。

113 年 12 月 31 日

	要求即付或 短於1個月	1至3個月	3個月至1年	1至5年
<u>非衍生金融負債</u>				
無附息負債	\$ 11,743	\$ 38,825	\$ -	\$ -
租賃負債	<u>338</u>	<u>634</u>	<u>2,601</u>	<u>3,348</u>
	<u>\$ 12,081</u>	<u>\$ 39,459</u>	<u>\$ 2,601</u>	<u>\$ 3,348</u>

112 年 12 月 31 日

	要求即付或 短於1個月	1至3個月	3個月至1年	1至5年
<u>非衍生金融負債</u>				
無附息負債	\$ 10,486	\$ 36,077	\$ -	\$ -
租賃負債	<u>353</u>	<u>705</u>	<u>3,113</u>	<u>6,623</u>
	<u>\$ 10,839</u>	<u>\$ 36,782</u>	<u>\$ 3,113</u>	<u>\$ 6,623</u>

(2) 融資額度

	113年12月31日	112年12月31日
<u>無擔保銀行額度</u>		
— 已動用金額	\$ 30,000	\$ 35,000
— 未動用金額	<u>110,000</u>	<u>110,000</u>
	<u>\$ 140,000</u>	<u>\$ 145,000</u>

本公司之融資額度與子公司共同使用，已動用金額係子公司之借款。

二八、關係人交易

以下資訊係按合併公司各個體功能性貨幣以外之外幣彙總表達，所揭露之匯率係指該等外幣換算至功能性貨幣之匯率。具重大影響之外幣資產及負債如下：

(一) 關係人名稱及其關係

<u>關 係 人 名 稱</u>	<u>與 本 公 司 之 關 係</u>
統發綠能股份有限公司	子 公 司
聯發紡織纖維股份有限公司	其他關係人
葉 柏 亮	主要管理階層
葉 志 明	其他關係人（與本公司董事長為二等親以內之親屬）

(二) 進 貨

<u>關係人類別 / 名稱</u>	<u>113年度</u>	<u>112年度</u>
聯發紡織纖維股份有限公司	<u>\$ 12,307</u>	<u>\$ 6,056</u>

本公司向關係人進貨之交易條件與一般廠商相當。

(三) 承租協議

<u>關係人類別 / 名稱</u>	<u>113年度</u>	<u>112年度</u>
<u>取得使用權資產</u>		
葉柏亮及葉志明	<u>\$ -</u>	<u>\$ 2,886</u>

<u>帳列項目</u>	<u>關係人類別 / 名稱</u>	<u>113年12月31日</u>	<u>112年12月31日</u>
租賃負債	葉柏亮及葉志明	<u>\$ 2,072</u>	<u>\$ 2,564</u>

<u>關係人類別 / 名稱</u>	<u>113年度</u>	<u>112年度</u>
<u>利息費用</u>		
葉柏亮及葉志明	<u>\$ 48</u>	<u>\$ 38</u>

本公司向主要管理階層及其他關係人承租辦公室，交易條件係雙方議定，租金係按月支付。

(四) 應付關係人款項

<u>帳列項目</u>	<u>關係人類別 / 名稱</u>	<u>113年12月31日</u>	<u>112年12月31日</u>
應付票據	聯發紡織纖維股份有限公司	<u>\$ 2,439</u>	<u>\$ 1,212</u>
應付帳款	聯發紡織纖維股份有限公司	<u>\$ 1,312</u>	<u>\$ 593</u>

流通在外之應付關係人款項餘額係未提供擔保。

(五) 背書保證

為他人背書保證

<u>關係人類別 / 名稱</u>	<u>113年12月31日</u>	<u>112年12月31日</u>
統發綠能股份有限公司		
保證金額	\$ 50,000	\$ 50,000
實際動支金額	30,000	35,000

(六) 主要管理階層薪酬

	<u>113年度</u>	<u>112年度</u>
短期員工福利	\$ 19,260	\$ 11,946
退職後福利	<u>550</u>	<u>402</u>
	<u>\$ 19,810</u>	<u>\$ 12,348</u>

董事及其他主要管理階層之薪酬係由薪酬委員會依照個人績效及市場趨勢決定。

(七) 其他

本公司自 107 年度起，提供自有廠房之屋頂作為統發綠能股份有限公司架設太陽能發電設備之場地。

二九、質抵押之資產

本公司下列資產業經提供取得融資額度申請之擔保保證品及向廠商進貨之保證金：

	<u>113年12月31日</u>	<u>112年12月31日</u>
土地	\$ 17,700	\$ 17,700
建築物淨額	<u>481</u>	<u>882</u>
	<u>\$ 18,181</u>	<u>\$ 18,582</u>
受限制資產	<u>\$ 500</u>	<u>\$ 500</u>

三十、重大或有負債及未認列之合約承諾

除其他附註所述者外，本公司於資產負債表日有下列重大承諾事項：

	<u>113年12月31日</u>	<u>112年12月31日</u>
已承諾訂購之機器設備及各項工程款之價款	<u>\$ 8,831</u>	<u>\$ 27,098</u>

### 三一、外幣資產及負債匯率資訊

本公司外幣資產及負債資訊如下：

113年12月31日

	外幣 (仟元)	匯	率	帳面金額
<u>外幣資產</u>				
<u>貨幣性項目</u>				
美元	\$ 9,405	32.785 (美元：新台幣)		\$ 308,320
歐元	144	34.14 (歐元：新台幣)		4,911
<u>非貨幣性項目</u>				
美元	201	32.785 (美元：新台幣)		6,578
<u>外幣負債</u>				
<u>貨幣性項目</u>				
美元	7	32.785 (美元：新台幣)		229

112年12月31日

	外幣 (仟元)	匯	率	帳面金額
<u>外幣資產</u>				
<u>貨幣性項目</u>				
美元	\$ 6,804	30.71 (美元：新台幣)		\$ 208,936
歐元	270	33.98 (歐元：新台幣)		9,178
<u>非貨幣性項目</u>				
美元	150	30.71 (美元：新台幣)		4,592
<u>外幣負債</u>				
<u>貨幣性項目</u>				
美元	6	30.71 (美元：新台幣)		183

未實現外幣兌換損益如下：

外幣	113年度		112年度	
	匯率	淨兌換利益	匯率	淨兌換(損)益
美元	32.11 (美元：新台幣)	\$ 8,865	31.155 (美元：新台幣)	(\$ 4,527)
歐元	34.74 (歐元：新台幣)	\$ 115	33.70 (歐元：新台幣)	\$ 175

### 三二、附註揭露事項

(一) 重大交易事項相關資訊：

1. 資金貸與他人。(無)
2. 為他人背書保證。(附表一)
3. 期末持有有價證券情形(不包含投資子公司)。(附表二)



4. 累積買進或賣出同一有價證券之金額達新臺幣 3 億元或實收資本額 20% 以上。(無)
5. 取得不動產之金額達新臺幣 3 億元或實收資本額 20% 以上。(無)
6. 處分不動產之金額達新臺幣 3 億元或實收資本額 20% 以上。(無)
7. 與關係人進、銷貨之金額達新臺幣 1 億元或實收資本額 20% 以上。(無)
8. 應收關係人款項達新臺幣 1 億元或實收資本額 20% 以上。(無)
9. 從事衍生工具交易。(無)

(二) 轉投資事業相關資訊。(附表三)

(三) 大陸投資資訊：

1. 大陸被投資公司名稱、主要營業項目、實收資本額、投資方式、資金匯出入情形、持股比例、投資損益、期末投資帳面金額、已匯回投資損益及赴大陸地區投資限額。(無)
2. 與大陸被投資公司直接或間接經由第三地區所發生下列之重大交易事項，及其價格、付款條件、未實現損益。(無)
  - (1) 進貨金額及百分比與相關應付款項之期末餘額及百分比。
  - (2) 銷貨金額及百分比與相關應收款項之期末餘額及百分比。
  - (3) 財產交易金額及其所產生之損益數額。
  - (4) 票據背書保證或提供擔保品之期末餘額及其目的。
  - (5) 資金融通之最高餘額、期末餘額、利率區間及當期利息總額。
  - (6) 其他對當期損益或財務狀況有重大影響之交易事項，如勞務之提供或收受等。

(四) 主要股東資訊(股權比例達 5% 以上之股東名稱、持股數額及比例)。(附表四)

大統新創股份有限公司  
為他人背書保證  
民國 113 年 1 月 1 日至 12 月 31 日

附表一

單位：新台幣仟元

編號	背書保證者公司名稱	被 背 書 保 證 對 象		對單一企業 背書保證 限額(註2)	本期最高背書 保證餘額 (註4)	期 末 背 書 保 證 餘 額 (註4)	實際動支金額	以財產擔保之 背書保證金額	累計背書保證 金額佔最近期 財務報表淨值 之比率(%) (註3)	背 書 保 證 最 高 限 額 (註2)	屬母公司 對子公司 背書保證 (註5)	屬子公司 對母公司 背書保證 (註5)	屬對大陸 地區背書 保證 (註5)	備 註
		公 司 名 稱	關 係											
0	本公司	統發綠能股份有限公司	註1	\$ 428,835	\$ 50,000	\$ 50,000	\$ 30,000	\$ -	4.83%	\$ 857,670	Y	-	-	

註 1：本公司直接持有普通股股權超過百分之五十之子公司。

註 2：本公司辦理背書保證最高限額，不得超過本公司實收資本額為限，對單一企業之背書保證限額，不得超過本公司實收資本額二分之一為限。

註 3：係依提供背書保證公司之財務資料計算。

註 4：本期最高背書保證餘額及期末背書保證餘額係董事會通過之額度。

註 5：屬上市櫃母公司對子公司背書保證者、屬子公司對上市櫃母公司背書保證者、屬大陸地區背書保證者始須填列 Y。

大統新創股份有限公司  
 期末持有有價證券情形（不包含投資子公司）  
 民國 113 年 12 月 31 日

附表二

單位：為新台幣仟元；仟股

持有之公司	有價證券種類及名稱	與有價證券發行人之關係	帳列科目	期末				備註
				股數	帳面金額	股票持比率／債券有效利率(%)	公允價值	
本公司	<u>股票</u>							
	集盛實業股份有限公司	無	透過損益按公允價值衡量之金融資產－流動	600	\$ 5,868	0.11	\$ 5,868	註1
	太子建設開發股份有限公司	"	"	900	9,225	0.06	9,225	註1
	中國鋼鐵股份有限公司	"	"	200	3,930	-	3,930	註1
	中國力霸股份有限公司	"	透過損益按公允價值衡量之金融資產－非流動	54	-	-	-	註2
	Bright Wisdom Holdings Limited	"	透過其他綜合損益按公允價值衡量之金融資產－非流動	150	6,578	1.15	6,578	註3
	<u>債券</u>							
	甲骨文公司美元公司債	無	按攤銷後成本衡量之金融資產－非流動	-	7,493	5.22~5.58	7,231	註4
	高特利集團美元公司債	"	"	-	4,862	5.31~6.02	4,771	註4
	美國鋼鐵公司美元公司債	"	"	-	5,642	6.26~6.94	5,554	註4
	高通公司美元公司債	"	"	-	6,610	4.21~5.32	6,326	註4
	AT&T 美國電話電報美元公司債	"	"	-	3,050	5.26~5.33	2,842	註4
	威瑞森電信公司美元公司債	"	"	-	3,030	5.00~5.14	2,730	註4
	蘋果公司美元公司債	"	"	-	6,807	4.37	5,979	註4
	波克夏海瑟威金融公司美元公司債	"	"	-	6,860	4.41~5.65	6,290	註4
	歐力士公司美元公司債	"	"	-	5,127	4.55	4,861	註4
	麥格理銀行有限公司美元公司債	"	"	-	6,597	4.58~4.95	6,552	註4
	3.25%美國國庫美元債券	"	"	-	7,381	3.89~4.29	6,658	註4
	雅詩蘭黛公司美元公司債	"	"	-	1,546	5.50	1,564	註4
	波音公司美元公司債	"	"	-	4,896	4.92~5.94	4,851	註4
	瑞士銀行公司倫敦美元公司債	"	"	-	1,653	4.77	1,627	註4
	聯合健康集團公司美元公司債	"	"	-	6,350	4.94~5.05	5,782	註4
	禮來公司美元公司債	"	"	-	6,655	4.39~4.56	6,427	註4
	輝瑞大藥廠股份有限公司美元公司債	"	"	-	3,085	4.87	2,829	註4
	野村國際融資私人有限公司美元公司債	"	"	-	6,608	4.91~5.12	6,288	註4
	星巴克公司美元公司債	"	"	-	4,309	5.36	4,025	註4
	Meta 平台公司美元公司債	"	"	-	5,289	5.08~5.13	4,931	註4
	高盛金融公司國際有限公司美元公司債	"	"	-	3,278	4.95	3,150	註4
	輝達公司美元公司債	"	"	-	2,323	4.54	2,154	註4
	戴爾公司美元公司債	"	"	-	1,089	5.37	1,021	註4

註1：上市（櫃）公司股票之公允價值係指 113 年 12 月 31 日之收盤價。

註2：由於中國力霸股份有限公司已於 95 年底申請重整，96 年 4 月 11 日終止上市，經評估其價值業已減損，故於 95 年度將其帳面價值全數認列金融資產評價損失。

註3：國外未上市（櫃）股票公允價值係參考被投資公司近期財務報表之淨值並考量流動性折減估算公允價值，其判定係參考被投資公司營運情形估算。

註4：債券之公允價值係按 113 年 12 月 31 日之交易對手報價為基礎計算。

註5：期末持有之有價證券皆未設質。

大統新創股份有限公司  
被投資公司資訊、所在地區...等相關資訊  
民國 113 年 1 月 1 日至 12 月 31 日

附表三

單位：除股數外，係新台幣仟元

投資公司名稱	被投資公司名稱	所在地區	主要營業項目	原始投資金額		期末持有			被投資公司 本期(損)益 (註1)	本期認列之 投資(損)益 (註1)	備註
				本期期末	去年年底	股數	比率%	帳面金額			
本公司	統發綠能股份有限公司	桃園市	再生能源發電、太陽能設備 安裝工程及能源技術業務	\$ 46,000	\$ 46,000	4,600,000	100	\$ 52,728	\$ 4,048	\$ 4,048	子公司

註1：被投資公司本期利益及本期認列之投資利益係經會計師查核之金額。

註2：期末持有之有價證券並無設質之情事。

大統新創股份有限公司

主要股東資訊

民國 113 年 12 月 31 日

附表四

主 要 股 東 名 稱	股 份	
	持 有 股 數	持 股 比 例
泉發投資股份有限公司	9,055,566	10.55%
大發國際投資股份有限公司	8,387,179	9.77%
葉志明	4,540,478	5.29%

註：本表主要股東資訊係由集保公司以當季季底最後一個營業日，計算股東持有公司已完成無實體登錄交付之普通股合計達 5% 以上資料。

## §重要會計項目明細表目錄§

項	目	編 號 / 索 引
資產、負債及權益項目明細表		
現金及約當現金明細表		明細表一
透過損益按公允價值衡量之金融工具明細表		附註七
透過其他綜合損益按公允價值衡量之金融資產 明細表		附註八
按攤銷後成本衡量之金融資產明細表		附註九
應收票據淨額明細表		明細表二
應收帳款淨額明細表		明細表三
其他應收款		附註十
存貨明細表		明細表四
其他流動資產明細表		附註十二
採用權益法之投資變動明細表		明細表五
不動產、廠房及設備成本變動明細表		附註十四
不動產、廠房及設備累計折舊變動明細表		附註十四
使用權資產成本變動明細表		明細表六
使用權資產累計折舊變動明細表		明細表七
無形資產變動明細表		附註十六
遞延所得稅資產明細表		附註二三
合約負債明細表		明細表八
應付票據明細表		明細表九
應付帳款明細表		明細表十
其他應付款明細表		附註十八
租賃負債明細表		明細表十一
遞延所得稅負債明細表		附註二三
其他流動負債明細表		附註十九
損益項目明細表		
營業收入明細表		明細表十二
營業成本明細表		明細表十三
製造費用明細表		明細表十四
營業費用明細表		明細表十五
其他收益及費損明細表		附註二二
本期發生之員工福利、折舊、折耗及攤銷費用 功能別彙總表		明細表十六

大統新創股份有限公司  
現金及約當現金明細表  
民國 113 年 12 月 31 日

明細表一

單位：除另予註明者外  
，係新台幣仟元

項	目	摘	要	金	額
庫存現金				\$	213
銀行支票及活期存款		活期存款			82,972
		活期存款－外幣（註）			28,714
		支票存款			24,938
約當現金		定期存款（註）			<u>150,811</u>
					<u>\$ 287,648</u>

註：外幣存款及定期存款係按資產負債表日之即期匯率 USD = NTD32.785；EUR = NTD34.14 折算。

大統新創股份有限公司  
 應收票據淨額明細表  
 民國 113 年 12 月 31 日

明細表二

單位：新台幣仟元

項 目	客 戶 名 稱	金 額
應收票據—非關係人	A 客 戶	\$ 2,016
	B 客 戶	454
	其他（註）	6
		2,476
減：備抵損失		-
		\$ 2,476

註：各戶餘額皆未達本科目百分之五。





大統新創股份有限公司

存貨淨額明細表

民國 113 年 12 月 31 日

明細表四

單位：新台幣仟元

名 稱	金 額	淨 變 現 價 值	提 供 擔 保 情 形
原 料	\$ 88,174	\$ 89,400	無
在 製 品	65,289	114,558	〃
製 成 品	4,772	4,929	〃
物 料	<u>4,513</u>	<u>4,590</u>	〃
	<u>\$ 162,748</u>	<u>\$ 213,477</u>	

大統新創股份有限公司  
採用權益法之投資變動明細表  
民國 113 年度

明細表五

單位：除另予註明外，係新台幣仟元

被 投 資 公 司	年 初		本 年 度 增 加		本 年 度 減 少		投資(損)益 (註 2)	年 底			提供擔保或 質押情形		
	股 數	金 額	股 數	金 額	股 數	金 額 (註 1)		股 數	持 股 比 例 (%)	金 額		市 價 或 股 權 淨 值 單 價 總 額	
統發綠能股份有限公司	4,600,000	\$ 52,481	-	\$ -	-	(\$ 3,801)	\$ 4,048	4,600,000	100	\$ 52,728	11.46	\$ 52,728	無

註 1：本年度減少係發放現金股利。

註 2：按經會計師查核財務報表認列。

大統新創股份有限公司  
 使用權資產成本變動明細表  
 民國 113 年度

明細表六

單位：新台幣仟元

項 目	年 初 餘 額	本 年 度 增 加	本 年 度 減 少	年 底 餘 額	備 註
建築物、運輸設備及 其他設備	<u>\$ 22,158</u>	<u>\$ 696</u>	<u>(\$ 529)</u>	<u>\$ 22,325</u>	

大統新創股份有限公司  
 使用權資產累計折舊變動明細表  
 民國 113 年度

明細表七

單位：新台幣仟元

	年 初 餘 額	本 年 度 增 加	本 年 度 減 少	年 底 餘 額	備 註
建築物、運輸設備及 其他設備	<u>\$ 11,768</u>	<u>\$ 4,193</u>	<u>(\$ 279)</u>	<u>\$ 15,682</u>	

大統新創股份有限公司  
 合約負債明細表  
 民國 113 年 12 月 31 日

明細表八

單位：新台幣仟元

客 戶 名 稱	摘 要	金 額
F 公司	貨 款	\$ 3,766
G 公司	"	1,512
H 公司	"	1,035
I 公司	"	655
其他(註)	"	<u>1,865</u>
		<u>\$ 8,833</u>

註：各戶餘額皆未達本科目餘額百分之五。

大統新創股份有限公司  
應付票據明細表  
民國 113 年 12 月 31 日

明細表九

單位：新台幣仟元

客 戶 名 稱	摘 要	金 額
非關係人		
J 公 司	貨 款	\$ 2,029
K 公 司	"	1,712
L 公 司	"	1,546
M 公 司	"	1,345
N 公 司	"	1,315
O 公 司	"	1,305
其他(註)	"	<u>5,868</u>
		<u>\$ 15,120</u>

註：各戶餘額皆未達本科目百分之五。

大統新創股份有限公司

應付帳款明細表

民國 113 年 12 月 31 日

明細表十

單位：新台幣仟元

客 戶 名 稱	摘 要	金 額
非關係人		
N 公 司	貨 款	\$ 1,507
P 公 司	"	1,981
Q 公 司	"	1,839
R 公 司	"	1,239
S 公 司	"	1,204
其他 (註)	"	<u>11,518</u>
		<u>\$ 19,288</u>

註：各戶餘額皆未達本科目百分之五。



大統新創股份有限公司

租賃負債明細表

民國 113 年 12 月 31 日

明細表十一

單位：新台幣仟元

	摘	要	租 賃 期 間	折 現 率	年 底 餘 額	備 註
建築物、運輸設備及 其他設備	辦公室、公務車 及堆高機		1~5 年	1.15%~2.33%	\$ 6,745	
減：列為流動部分					( 3,463)	
租賃負債—非 流動					<u>\$ 3,282</u>	

大統新創股份有限公司

營業收入明細表

民國 113 年度

明細表十二

單位：新台幣仟元

項	目	摘	要	重量 (公噸)	金	額
商品銷貨收入		圓	編	960	\$	546,130
		經	編	389		93,490
		其	他			1,687
減：銷貨折讓					(	597)
						<u>640,710</u>
勞務收入		經	編	928		72,744
		圓	編	814		61,794
		平	織	36		2,862
		其	他			64
減：勞務收入折讓					(	886)
						<u>136,578</u>
						<u>\$ 777,288</u>

大統新創股份有限公司

營業成本明細表

民國 113 年度

明細表十三

單位：新台幣仟元

項	目	銷 貨 成 本	勞 務 成 本	合 計
直接原料				
年初原料		\$ 30,308	\$ 40,879	\$ 71,187
加：本年度進料淨額		200,244	70,737	270,981
減：年底原料		( 49,672)	( 38,502)	( 88,174)
其 他		<u>6,341</u>	<u>( 38)</u>	<u>6,303</u>
		187,221	73,076	260,297
直接人工		5,395	68,378	73,773
製造費用（含未分攤製造費用）		<u>187,522</u>	<u>63,413</u>	<u>250,935</u>
製造成本		380,138	204,867	585,005
加：年初在製品		58,478	-	58,478
減：年底在製品		( 65,289)	-	( 65,289)
減：其 他		<u>( 221)</u>	<u>-</u>	<u>( 221)</u>
		373,106	204,867	577,973
加：年初製成品		1,390	5,607	6,997
減：年底製成品		( 1,916)	( 2,856)	( 4,772)
減：出售下腳及廢料收入		( 87)	( 771)	( 858)
加：其 他		<u>4,704</u>	<u>1</u>	<u>4,705</u>
營業成本		<u>\$ 377,197</u>	<u>\$ 206,848</u>	<u>\$ 584,045</u>

大統新創股份有限公司

製造費用明細表

民國 113 年度

明細表十四

單位：新台幣仟元

項 目	金 額
折舊費用	\$ 43,090
燃 料 費	48,857
薪資支出（含退休金）	33,298
水 電 費	31,734
加 工 費	31,089
環境保護費	12,433
修繕及保養費	11,616
其他費用（註）	<u>38,818</u>
	<u>\$ 250,935</u>

註：各項金額皆未達本科目金額百分之五。

大統新創股份有限公司

營業費用明細表

民國 113 年度

明細表十五

單位：除另予註明者外  
，係新台幣仟元

名 稱	推 銷 費 用	管 理 費 用	預 期 信 用 減 損 損 失	合 計
薪資支出（含退休金）	\$ 40,775	\$ 19,455	\$ -	\$ 60,230
運 費	7,486	-	-	7,486
出口費用	6,565	-	-	6,565
研究發展費	5,004	-	-	5,004
董事酬勞	-	5,688	-	5,688
勞 務 費	-	2,458	-	2,458
預期信用減損損失	-	-	421	421
其他費用（註）	<u>19,642</u>	<u>3,775</u>	<u>-</u>	<u>23,417</u>
	<u>\$ 79,472</u>	<u>\$ 31,376</u>	<u>\$ 421</u>	<u>\$111,269</u>

註：各項金額皆未達本科目金額百分之五。

大統新創股份有限公司  
本期發生之員工福利、折舊及攤銷費用功能別彙總表  
民國 113 及 112 年度

明細表十六

單位：新台幣仟元

	113年度			112年度		
	屬於營業成本者	屬於營業費用者	合計	屬於營業成本者	屬於營業費用者	合計
員工福利費用(註)						
薪資費用	\$ 103,883	\$ 58,138	\$ 162,021	\$ 92,608	\$ 50,342	\$ 142,950
勞健保費用	10,044	4,325	14,369	9,954	4,419	14,373
退休金費用	3,188	2,092	5,280	3,240	2,118	5,358
董事酬金	-	5,688	5,688	-	3,655	3,655
其他員工福利費用	2,785	2,000	4,785	2,616	1,807	4,423
	<u>\$ 119,900</u>	<u>\$ 72,243</u>	<u>\$ 192,143</u>	<u>\$ 108,418</u>	<u>\$ 62,341</u>	<u>\$ 170,759</u>
折舊費用	<u>\$ 43,090</u>	<u>\$ 3,146</u>	<u>\$ 46,236</u>	<u>\$ 42,842</u>	<u>\$ 3,194</u>	<u>\$ 46,036</u>
攤銷費用	<u>\$ -</u>	<u>\$ 77</u>	<u>\$ 77</u>	<u>\$ -</u>	<u>\$ 95</u>	<u>\$ 95</u>

附註：

- 本年度及前一年度之員工人數分別為 255 人及 263 人，其中未兼任員工之董事人數皆為 9 人。
- (1) 本年度平均員工福利費用 758 仟元 (『本年度員工福利費用合計數－董事酬金合計數』／『本年度員工人數－未兼任員工之董事人數』)。  
前一年度平均員工福利費用 658 仟元 (『前一年度員工福利費用合計數－董事酬金合計數』／『前一年度員工人數－未兼任員工之董事人數』)。  
(2) 本年度平均員工薪資費用 659 仟元 (本年度薪資費用合計數／『本年度員工人數－未兼任員工之董事人數』)。  
前一年度平均員工薪資費用 563 仟元 (前一年度薪資費用合計數／『前一年度員工人數－未兼任員工之董事人數』)。
- 平均員工薪資費用調整變動情形+17% (『本年度平均員工薪資費用－前一年度平均員工薪資費用』／前一年度平均員工薪資費用)。
- 本公司由獨立董事組成審計委員會替代監察人。
- 本公司薪資報酬政策

薪酬政策制定原則

- 員工薪資：員工薪酬主要包括基本薪給(含本薪、伙食津貼)、績效獎金、個人績效年度調薪及年終獎金等。參照同業薪資市場行情、職務類別、學經歷、專業知識及技術、專業年資經驗，以優於同業市場平均行情核定薪資。
- 經理人之酬金政策係依據公司經營策略、獲利狀況、績效表現及職務貢獻等因素，並參考薪資市場水準，由薪資報酬委員會提出建議案經董事會通過後執行。

- (3) 董事之酬金政策係依據其對公司營運參與程度及貢獻之價值，依同業通常水準支給議定之，及按月給付每人 10 仟元車馬費。
- (4) 本公司獨立董事每月支領固定酬金，並按實際出席董事會情形支領車馬費。
- (5) 個人績效獎金：依公司營運績效及員工個人績效表現發放獎金。
- (6) 年度調薪：本公司視當年度總體經濟環境、經營利潤、員工績效考核結果以及激勵員工之長遠發展，參考同業薪資水平及同業整體調薪狀況之綜合考量，每年度進行一次薪酬調整作業。

#### 經營績效與員工薪酬之關聯性

本公司年度如有獲利，係以當年度扣除分派員工及董事酬勞前之稅前淨利分別以不低於 3% 及不高於 3% 提撥員工及董事酬勞，惟尚有待彌補虧損者，應預先保留彌補數額。

# 社團法人台北市會計師公會會員印鑑證明書

北市財證字第 1141120 號

會員姓名： (1) 尤盟貴  
(2) 張耿禧

事務所名稱： 勤業眾信聯合會計師事務所

事務所地址： 台北市信義區松仁路100號20樓

事務所統一編號： 94998251



事務所電話： (02)27259988

委託人統一編號： 22267777


會員書字號： (1) 北市會證字第 4661 號  
(2) 北市會證字第 2333 號

印鑑證明書用途： 辦理 大統新創股份有限公司

113 年 01 月 01 日 至  
113 年度 (自民國 113 年 12 月 31 日 ) 財務報表之查核簽證。

簽名式 (一)	尤盟貴	存會印鑑 (一)	
簽名式 (二)	張耿禧	存會印鑑 (二)	

理事長：



核對人：



中華民國 114 年 02 月 03 日